



# รายงานสถานภาพการพิจารณารายงาน EIA ประจำปีงบประมาณ พ.ศ.2564

(รวบรวมข้อมูลตั้งแต่เดือนตุลาคม 2562 – เดือนกันยายน 2564)



จัดทำโดย

กลุ่มงานพัฒนาแนวทางการประเมินผลกระทบสิ่งแวดล้อม  
กองวิเคราะห์ผลกระทบ สิ่งแวดล้อม สำนักงานนโยบายและ  
แผนทรัพยากรธรรมชาติและสิ่งแวดล้อม

## คำนำ

สำนักงานนโยบายและแผนทรัพยากรธรรมชาติและสิ่งแวดล้อม (สผ.) โดยกองวิเคราะห์ผลกระทบสิ่งแวดล้อม (กผ.) มีภารกิจหลักในการพิจารณารายงานการประเมินผลกระทบสิ่งแวดล้อม (EIA) ของประเทศไทย มีอำนาจหน้าที่ (1) ตรวจสอบและพิจารณาเสนอความเห็นต่อรายงานการประเมินผลกระทบสิ่งแวดล้อม สำหรับโครงการหรือกิจการหรือการดำเนินการของภาครัฐหรือภาคเอกชนที่ต้องจัดทำรายงานการประเมินผลกระทบสิ่งแวดล้อม (2) จัดทำและพัฒนาแนวทางการจัดทำรายงานการประเมินผลกระทบสิ่งแวดล้อม สำหรับโครงการหรือกิจการหรือการดำเนินการประเภทต่างๆ (3) ให้ความเห็นหรือคำปรึกษาทางวิชาการเกี่ยวกับแนวทางและเทคนิคการประเมินผลกระทบสิ่งแวดล้อม และการกำหนดมาตรการป้องกันและแก้ไขผลกระทบสิ่งแวดล้อม (4) ประสาน และสนับสนุนการดำเนินงานของหน่วยงานที่ได้รับการมอบอำนาจการพิจารณารายงานการประเมินผลกระทบสิ่งแวดล้อม (5) ปฏิบัติงานในฐานะฝ่ายเลขานุการของคณะกรรมการผู้ชำนาญการพิจารณารายงานการประเมินผลกระทบสิ่งแวดล้อม และ (6) ปฏิบัติงานร่วมกับหรือสนับสนุนการปฏิบัติงานของหน่วยงานอื่นที่เกี่ยวข้องหรือที่ได้รับมอบหมาย

กองวิเคราะห์ผลกระทบสิ่งแวดล้อม จึงได้ดำเนินการรวบรวมข้อมูลและพัฒนาการจัดทำข้อมูลแสดงสถานภาพการพิจารณารายงานการประเมินผลกระทบสิ่งแวดล้อมของโครงการแต่ละประเภทที่เข้าสู่การพิจารณารายงานฯ โดยเริ่มรวบรวมข้อมูลรายงานการประเมินผลกระทบสิ่งแวดล้อม ตั้งแต่รายงานฉบับหลักที่เข้าสู่กระบวนการพิจารณารายงานของ สผ. ตั้งแต่เดือนตุลาคม 2562 เป็นต้นมา เพื่อเผยแพร่ในเว็บไซต์ กผ. โดยมีข้อมูลที่สำคัญ ประกอบด้วย จำนวนโครงการที่เข้าสู่กระบวนการพิจารณารายงานการประเมินผลกระทบสิ่งแวดล้อม สถานภาพการพิจารณารายงานในรอบเดือน อาทิ จำนวนรายงานที่ได้รับความเห็นชอบรายงาน จำนวนรายงานที่อยู่ระหว่างการพิจารณารายงานของคณะกรรมการพิจารณารายงานการประเมินผลกระทบสิ่งแวดล้อม (คชก.) หรือจำนวนรายงานที่ไม่ได้รับความเห็นชอบรายงาน ถอนรายงาน เป็นต้น ทั้งนี้ กผ. คาดหวังว่าการพัฒนาการจัดทำข้อมูลแสดงสถานภาพการพิจารณารายงาน EIA จะส่งผลให้ทุกภาคส่วนที่เกี่ยวข้องสามารถติดตามสถานภาพของการพิจารณารายงานได้สะดวกและรวดเร็วยิ่งขึ้น พร้อมทั้งสามารถนำข้อมูลต่าง ๆ ไปปรับปรุงแนวทางในการพัฒนาให้การดำเนินการจัดทำ และ/หรือการพิจารณารายงานการประเมินผลกระทบสิ่งแวดล้อมให้เกิดประสิทธิภาพมากยิ่งขึ้นได้

	หน้าที่
1. ที่มาและวัตถุประสงค์ของโครงการ	1
2. ผลการดำเนินงาน	1
2.1 จำนวนโครงการทั้งหมดที่เข้าสู่กระบวนการพิจารณารายงาน EIA	1
2.2 จำนวนโครงการที่เข้าสู่กระบวนการพิจารณารายงาน EIA (แยกตาม 9 ประเภทโครงการ)	4
2.3 สถานภาพการพิจารณารายงานการประเมินผลกระทบสิ่งแวดล้อม	7
2.4 จำนวนโครงการที่ได้รับความเห็นชอบรายงาน EIA ในรอบการพิจารณา 45 วันแรก	9
2.5 ระยะเวลาที่ใช้ในการพิจารณารายงานการประเมินผลกระทบสิ่งแวดล้อม	9
2.6 การจัดส่งรายงานการประเมินผลกระทบสิ่งแวดล้อมฉบับสมบูรณ์	10
2.7 จังหวัดที่มีจำนวนโครงการที่เข้าสู่กระบวนการพิจารณารายงาน EIA	11
2.8 จำนวนโครงการที่มีข้อห่วงกังวล/ข้อร้องเรียน	11
<b>ภาคผนวก</b>	<b>13</b>
1. โครงการพลังงาน	14
2. โครงการอุตสาหกรรมปิโตรเลียม ปิโตรเคมี และเคมี	15
3. โครงการอุตสาหกรรมและระบบสาธารณสุขที่สนับสนุน	17
4. โครงการพัฒนาปิโตรเลียม	18
5. โครงการเหมืองแร่	19
6. โครงการพัฒนาแหล่งน้ำ	21
7. โครงการโครงสร้างพื้นฐานทางน้ำ	22
8. โครงการโครงสร้างพื้นฐานทางบกและอากาศ	23
9. โครงการอาคาร การจัดสรรที่ดิน และบริการชุมชน	25

## 1. ที่มาและวัตถุประสงค์

สำนักงานนโยบายและแผนทรัพยากรธรรมชาติและสิ่งแวดล้อม มีภารกิจในการพิจารณารายงานการประเมินผลกระทบสิ่งแวดล้อมของประเทศไทย ซึ่งกระบวนการพิจารณารายงาน EIA มีผู้ที่เกี่ยวข้องหลายภาคส่วน ทั้งคณะกรรมการผู้ชำนาญการพิจารณารายงานการประเมินผลกระทบสิ่งแวดล้อม (คชก.) เจ้าของโครงการ หน่วยงานที่เกี่ยวข้อง นิติบุคคลผู้มีสิทธิจัดทำรายงาน เจ้าหน้าที่ สผ. รวมถึงประชาชนทั่วไป ส่งผลให้ภาคส่วนต่างๆ ดังกล่าวมีความสนใจในข้อมูลของสถานภาพการพิจารณารายงาน EIA ที่นำเสนอเข้าสู่กระบวนการพิจารณารายงานของ สผ. ทั้งนี้ กองวิเคราะห์ผลกระทบสิ่งแวดล้อม/สผ. จึงได้กำหนดให้มีการดำเนินการจัดทำข้อมูลสถานภาพการพิจารณารายงาน EIA ที่เสนอเข้าสู่กระบวนการพิจารณาของ สผ. พร้อมทั้งเผยแพร่ลงในเว็บไซต์ของ กวผ. มาอย่างต่อเนื่องตั้งแต่เดือนตุลาคม 2562

ในการนี้ กลุ่มงานพัฒนาแนวทางการประเมินผลกระทบสิ่งแวดล้อม/กวผ. จึงได้ดำเนินการรวบรวมและเผยแพร่ข้อมูลสถานภาพการพิจารณารายงาน EIA มาอย่างต่อเนื่อง พร้อมทั้งพัฒนาการดำเนินงานการเก็บรวบรวมข้อมูลให้สอดคล้องกับภารกิจหลักของกองวิเคราะห์ผลกระทบสิ่งแวดล้อมให้เกิดประสิทธิภาพ โดยจำแนกการเก็บรวบรวมข้อมูลสถานภาพการพิจารณารายงาน EIA ออกเป็นแต่ละประเภทของโครงการที่เข้าสู่กระบวนการพิจารณารายงานการประเมินผลกระทบสิ่งแวดล้อมของ สผ. ให้เป็นปัจจุบัน เพื่อให้เป็นไปตามวัตถุประสงค์และสอดคล้องกับภารกิจหลักของ กวผ.

## 2. ผลการดำเนินการ

กลุ่มงานพัฒนาแนวทางการประเมินผลกระทบสิ่งแวดล้อม ได้ดำเนินการรวบรวมข้อมูลสถานภาพการพิจารณารายงานการประเมินผลกระทบสิ่งแวดล้อม เริ่มตั้งแต่วันที่ 1 ตุลาคม 2562 เป็นต้นมา เพื่อให้เป็นไปตามภารกิจและบทบาทหน้าที่ในการพิจารณารายงานการประเมินผลกระทบสิ่งแวดล้อมของกองวิเคราะห์ผลกระทบสิ่งแวดล้อม ในการนี้ กลุ่มงานพัฒนาแนวทางการประเมินผลกระทบสิ่งแวดล้อม จึงขอสรุปผลการรวบรวมสถานภาพการพิจารณารายงาน EIA ประจำปีงบประมาณ พ.ศ.2564 โดยจะเป็นการประมวลผลข้อมูลสถานภาพการพิจารณารายงาน EIA ในภาพรวม (ปีงบประมาณ พ.ศ.2563 - ปีงบประมาณ พ.ศ.2564) ประกอบด้วย

**2.1 จำนวนโครงการทั้งหมดที่เข้าสู่กระบวนการพิจารณารายงาน EIA (แยกตามลักษณะโครงการ) ตั้งแต่วันที่ 1 ตุลาคม 2562 – 26 กันยายน 2564 พบว่า มีจำนวนรายงานการประเมินผลกระทบสิ่งแวดล้อมที่เข้าสู่กระบวนการพิจารณา จำนวน 1,297 โครงการ ประกอบด้วย**

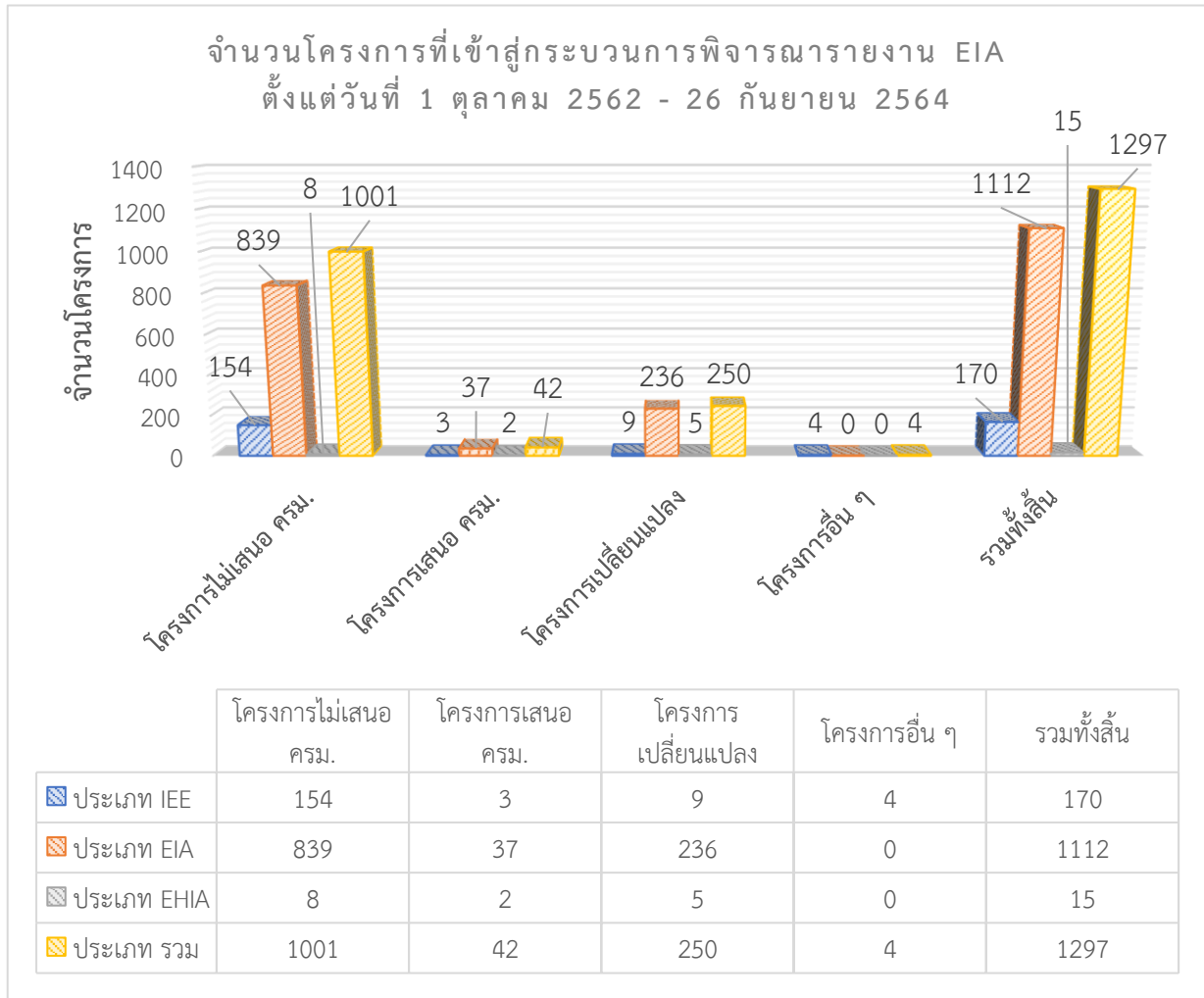
2.1.1 โครงการไม่เสนอ ครม. จำนวน 1,001 โครงการ แบ่งเป็นประเภท IEE จำนวน 154 โครงการ ประเภท EIA จำนวน 839 โครงการ และประเภท EHIA จำนวน 8 โครงการ

2.1.2 โครงการเสนอ ครม. จำนวน 42 โครงการ แบ่งเป็นประเภท IEE จำนวน 3 โครงการ ประเภท EIA จำนวน 37 โครงการ และประเภท EHIA จำนวน 2 โครงการ

2.1.3 โครงการเปลี่ยนแปลง จำนวน 250 โครงการ แบ่งเป็นประเภท IEE จำนวน 9 โครงการ ประเภท EIA จำนวน 236 โครงการ และประเภท EHIA จำนวน 4 โครงการ

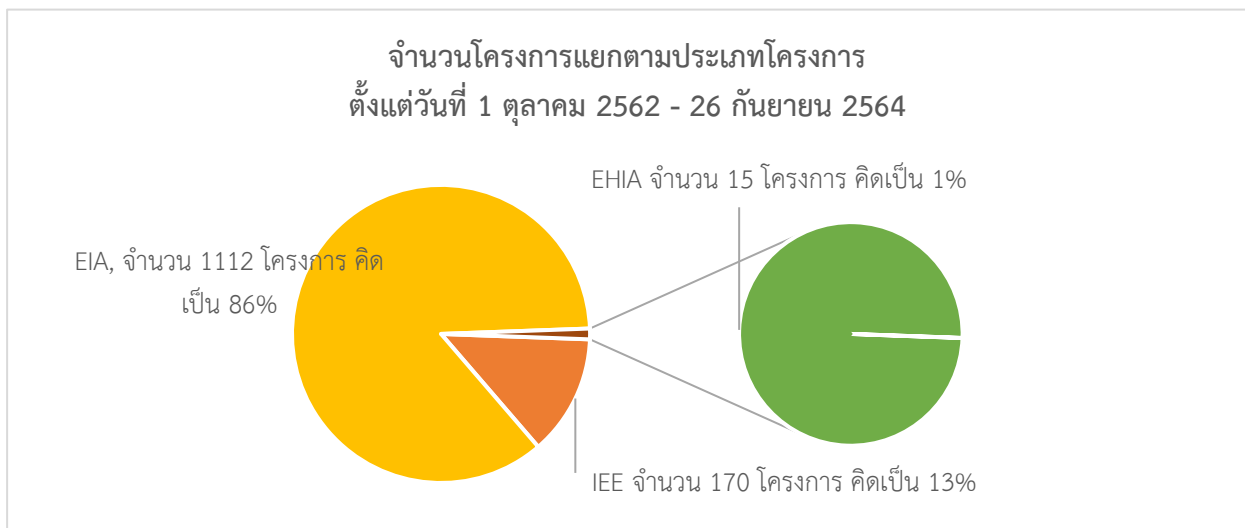
2.1.4 โครงการอื่น ๆ จำนวน 4 โครงการ เป็นประเภท IEE จำนวน 4 โครงการ

**รายละเอียดดังแสดงในรูปที่ 1**

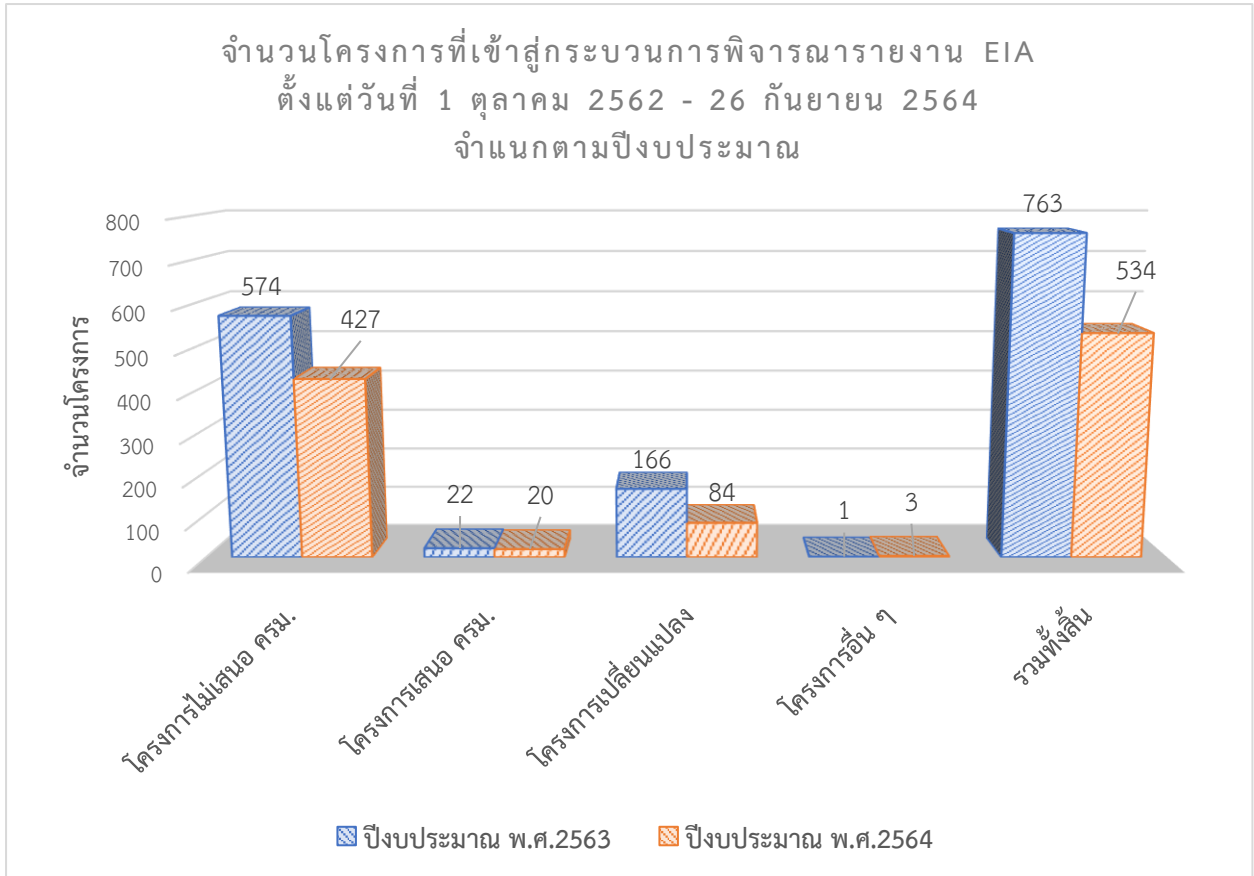


รูปที่ 1 แสดงจำนวนโครงการที่เข้าสู่กระบวนการพิจารณารายงาน EIA ตั้งแต่วันที่ 1 ตุลาคม 2562 – 26 กันยายน 2564

หากแบ่งเป็นประเภทโครงการ จะพบว่า เป็นรายงานผลกระทบสิ่งแวดล้อมเบื้องต้น (IEE) ร้อยละ 13 รายงานการประเมินผลกระทบสิ่งแวดล้อม (EIA) ร้อยละ 86 และรายงานการประเมินผลกระทบสิ่งแวดล้อมสำหรับโครงการ กิจการ หรือการดำเนินการที่อาจมีผลกระทบต่อทรัพยากรธรรมชาติ คุณภาพสิ่งแวดล้อม สุขภาพอนามัย คุณภาพชีวิตของประชาชนในชุมชนอย่างรุนแรง (EHIA) ร้อยละ 1 รายละเอียดดังแสดงในรูปที่ 2



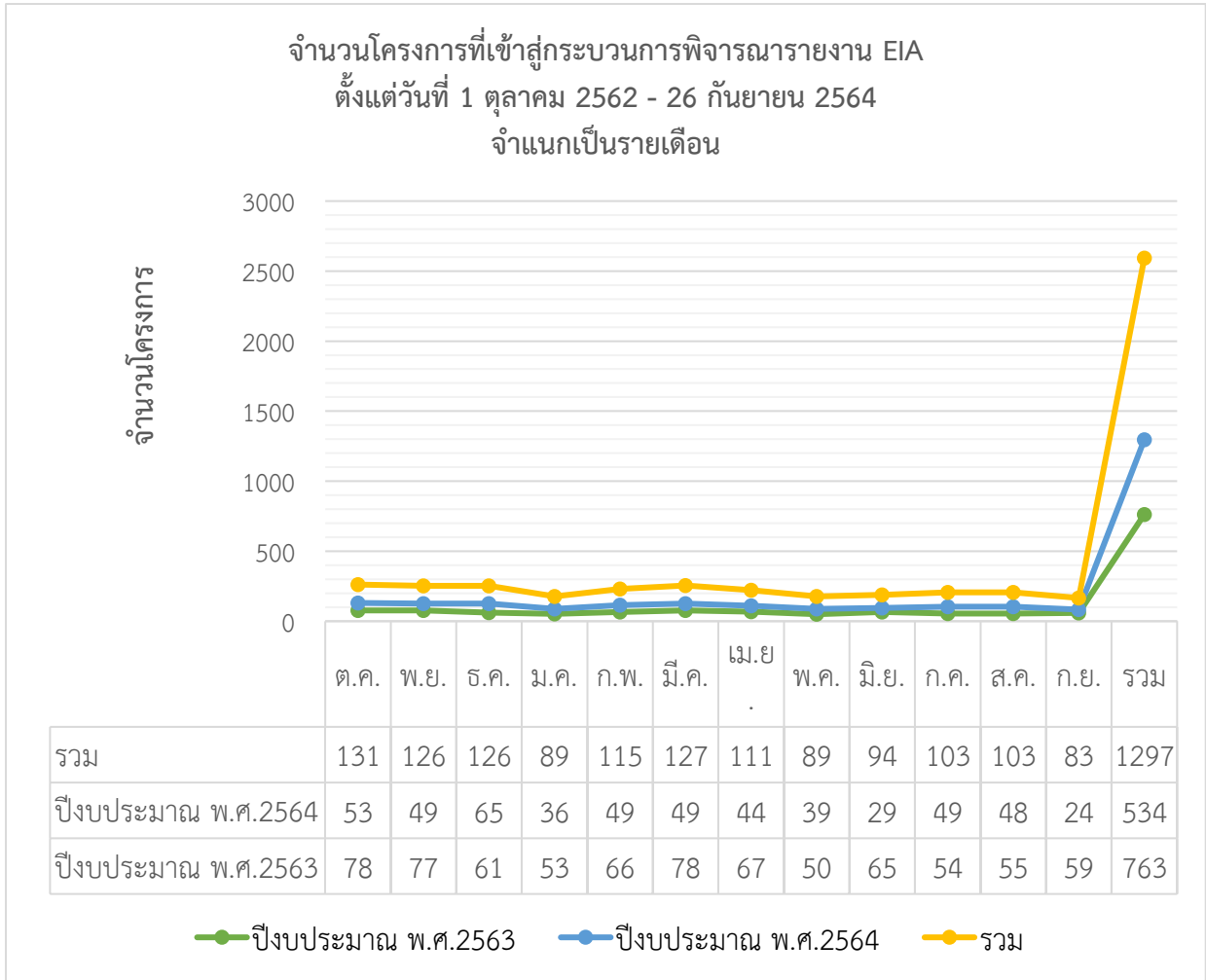
รูปที่ 2 แสดงจำนวนโครงการแยกตามประเภทโครงการ ตั้งแต่วันที่ 1 ตุลาคม 2562 – 26 กันยายน 2564



รูปที่ 3 แสดงจำนวนโครงการที่เข้าสู่กระบวนการพิจารณารายงาน EIA ตั้งแต่วันที่ 1 ตุลาคม 2562 – 26 กันยายน 2564 จำแนกตามปีงบประมาณ

จากรูปที่ 3 จะพบว่า จำนวนโครงการที่เข้าสู่กระบวนการพิจารณารายงาน EIA ของปีงบประมาณ พ.ศ.2563 มีจำนวนโครงการมากกว่าปีงบประมาณ พ.ศ.2564 จำนวน 229 โครงการ ซึ่งอาจเนื่องจากปัญหาการระบาดของโรคโคโรน่า 2019 ที่ส่งผลกระทบต่อ (1) การจัดทำรายงานการประเมินผลกระทบสิ่งแวดล้อม มีความซับซ้อนเพิ่มมากขึ้น/ยากลำบาก โดยเฉพาะในส่วนของความร่วมมือของประชาชนที่ต้องมีการสำรวจความคิดเห็นต่อการพัฒนาโครงการที่ยังไม่สามารถดำเนินการได้อย่างเต็มรูปแบบ และ (2) การพัฒนาโครงการด้านสาธารณสุขเกิดการชะลอตัวจากผลกระทบด้านเศรษฐกิจของประเทศและทั่วโลก

และจากรูปที่ 4 จะเห็นได้ว่า จำนวนโครงการที่เข้าสู่กระบวนการพิจารณารายงานในแต่ละเดือนจะไม่แตกต่างกันอย่างชัดเจนในแต่ละปีงบประมาณ โดยในปีงบประมาณ พ.ศ.2563 เดือนตุลาคม 2562 และเดือนมีนาคม 2563 มีจำนวนโครงการที่เข้าสู่กระบวนการพิจารณารายงานมากที่สุดที่ 78 โครงการเท่ากัน และเดือนกรกฎาคม 2563 มีจำนวนโครงการที่เข้าสู่กระบวนการพิจารณารายงานน้อยที่สุดที่ 54 โครงการ ส่วนในปีงบประมาณ พ.ศ.2564 เดือนที่มีจำนวนโครงการที่เข้าสู่กระบวนการพิจารณารายงานมากที่สุด คือ เดือนธันวาคม 2563 จำนวน 65 โครงการ และเดือนมิถุนายน 2564 มีจำนวนโครงการที่เข้าสู่กระบวนการพิจารณารายงานน้อยที่สุดที่ 29 โครงการ



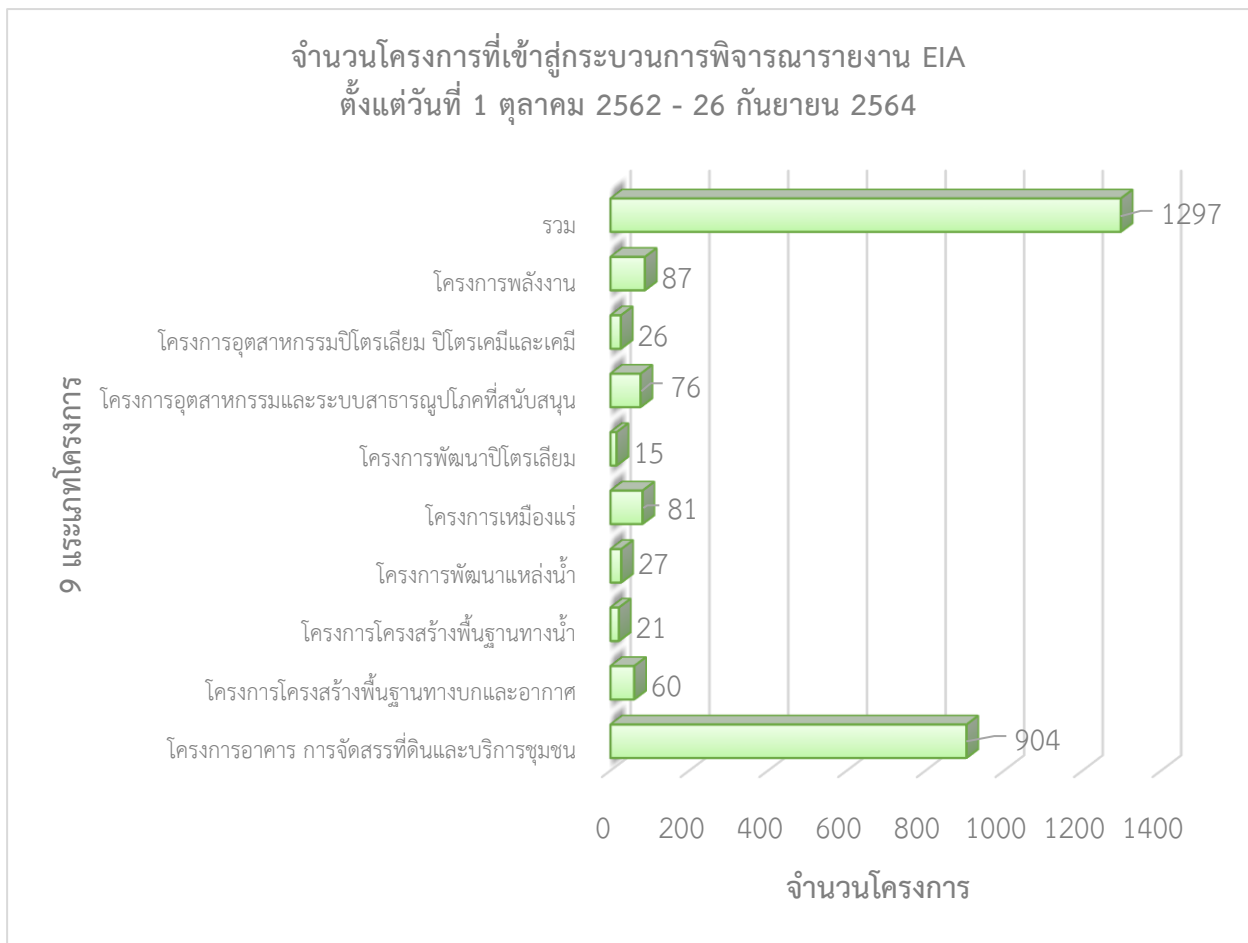
รูปที่ 4 แสดงจำนวนโครงการที่เข้าสู่กระบวนการพิจารณารายงาน EIA ตั้งแต่วันที่ 1 ตุลาคม 2562 – 26 กันยายน 2564 จำแนกเป็นรายเดือน

**2.2 จำนวนโครงการที่เข้าสู่กระบวนการพิจารณารายงาน EIA ตั้งแต่วันที่ 1 ตุลาคม 2562 – 26 กันยายน 2564 แบ่งตาม 9 ประเภทโครงการ สรุปได้ ดังนี้**

- 2.2.1 โครงการพลังงาน จำนวน 87 โครงการ
- 2.2.2 โครงการอุตสาหกรรมปิโตรเลียม ปิโตรเคมีและเคมี จำนวน 26 โครงการ
- 2.2.3 โครงการอุตสาหกรรมและระบบสาธารณสุขที่สนับสนุน จำนวน 76 โครงการ
- 2.2.4 โครงการพัฒนาปิโตรเลียม จำนวน 15 โครงการ
- 2.2.5 โครงการเหมืองแร่ จำนวน 81 โครงการ
- 2.2.6 โครงการพัฒนาแหล่งน้ำ จำนวน 27 โครงการ
- 2.2.7 โครงการโครงสร้างพื้นฐานทางน้ำ จำนวน 21 โครงการ
- 2.2.8 โครงการโครงสร้างพื้นฐานทางบกและอากาศ จำนวน 60 โครงการ
- 2.2.9 โครงการอาคาร การจัดสรรที่ดินและบริการชุมชน จำนวน 904 โครงการ

**รวมทั้งสิ้น จำนวน 1,297 โครงการ**

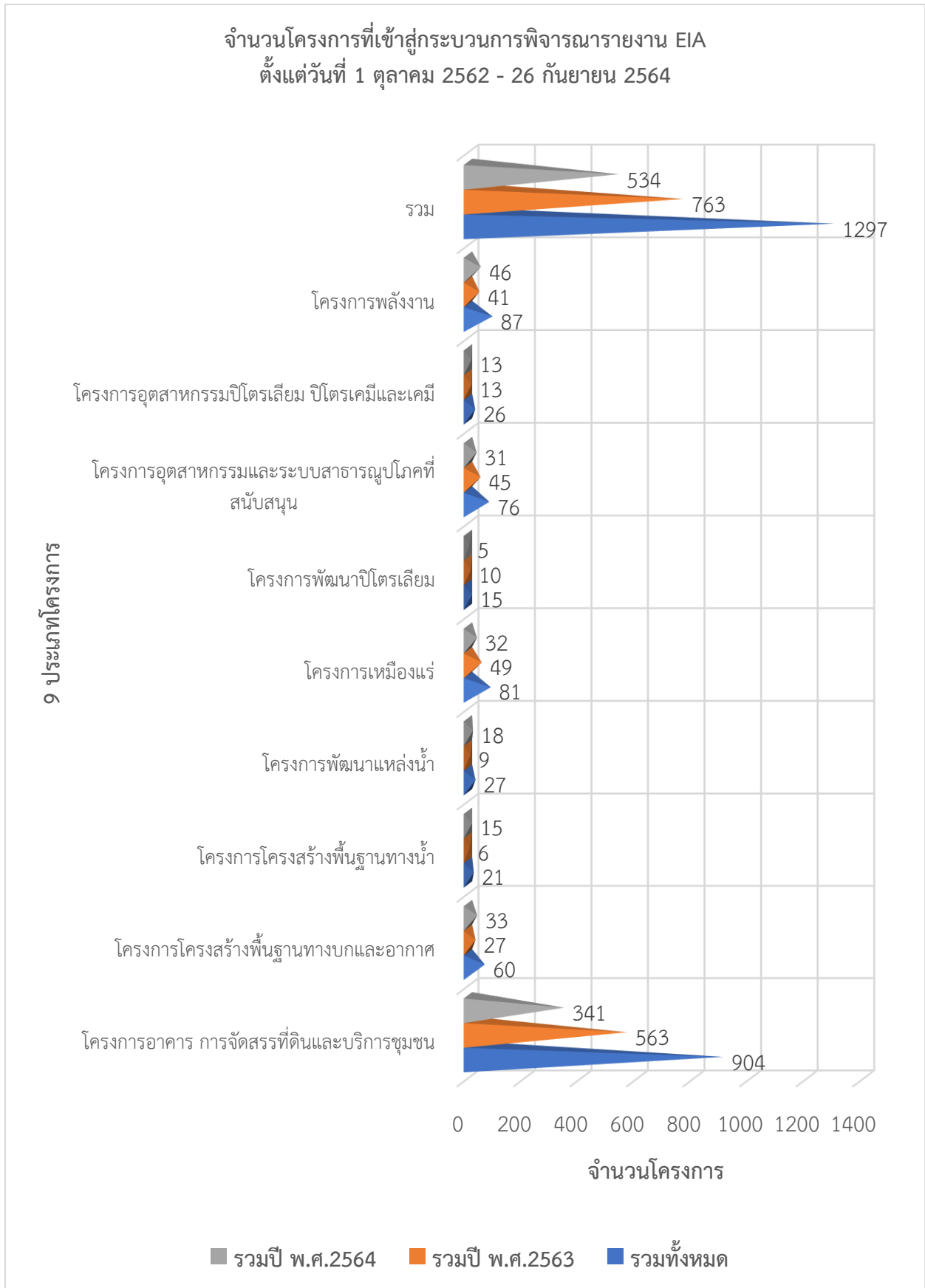
รายละเอียดดังแสดงในรูปที่ 5



รูปที่ 5 แสดงจำนวนโครงการที่เข้าสู่กระบวนการพิจารณารายงาน EIA ของ สผ. ตั้งแต่วันที่ 1 ตุลาคม 2562 - 26 กันยายน 2564 แบ่งตาม 9 ประเภทโครงการ

และจากรูปที่ 6 จะพบว่า โครงการที่เข้าสู่กระบวนการพิจารณารายงาน EIA ของทั้ง 9 ประเภทโครงการ ในแต่ละปีงบประมาณมีความแตกต่างกัน โดยประเภทโครงการที่เข้าสู่กระบวนการพิจารณาในปีงบประมาณ พ.ศ.2564 เพิ่มขึ้นจากปีงบประมาณ พ.ศ.2563 มีจำนวน 4 ประเภทโครงการ ประกอบด้วยโครงการพลังงาน โครงการพัฒนาแหล่งน้ำ โครงการก่อสร้างพื้นฐานทางน้ำ และโครงการก่อสร้างพื้นฐานทางบกและอากาศ ส่วนประเภทโครงการที่มีจำนวนโครงการลดลง ประกอบด้วย โครงการอุตสาหกรรมและระบบสาธารณูปโภคที่สนับสนุน โครงการพัฒนาปิโตรเลียม โครงการเหมืองแร่ และโครงการอาคาร การจัดสรรที่ดินและบริการชุมชน ส่วนโครงการอุตสาหกรรมปิโตรเลียม ปิโตรเคมีและเคมี มีจำนวนโครงการที่เข้าสู่กระบวนการพิจารณารายงาน EIA ทั้งปีงบประมาณ พ.ศ.2563 และปีงบประมาณ พ.ศ.2564 มีจำนวนเท่ากันที่ 13 โครงการ



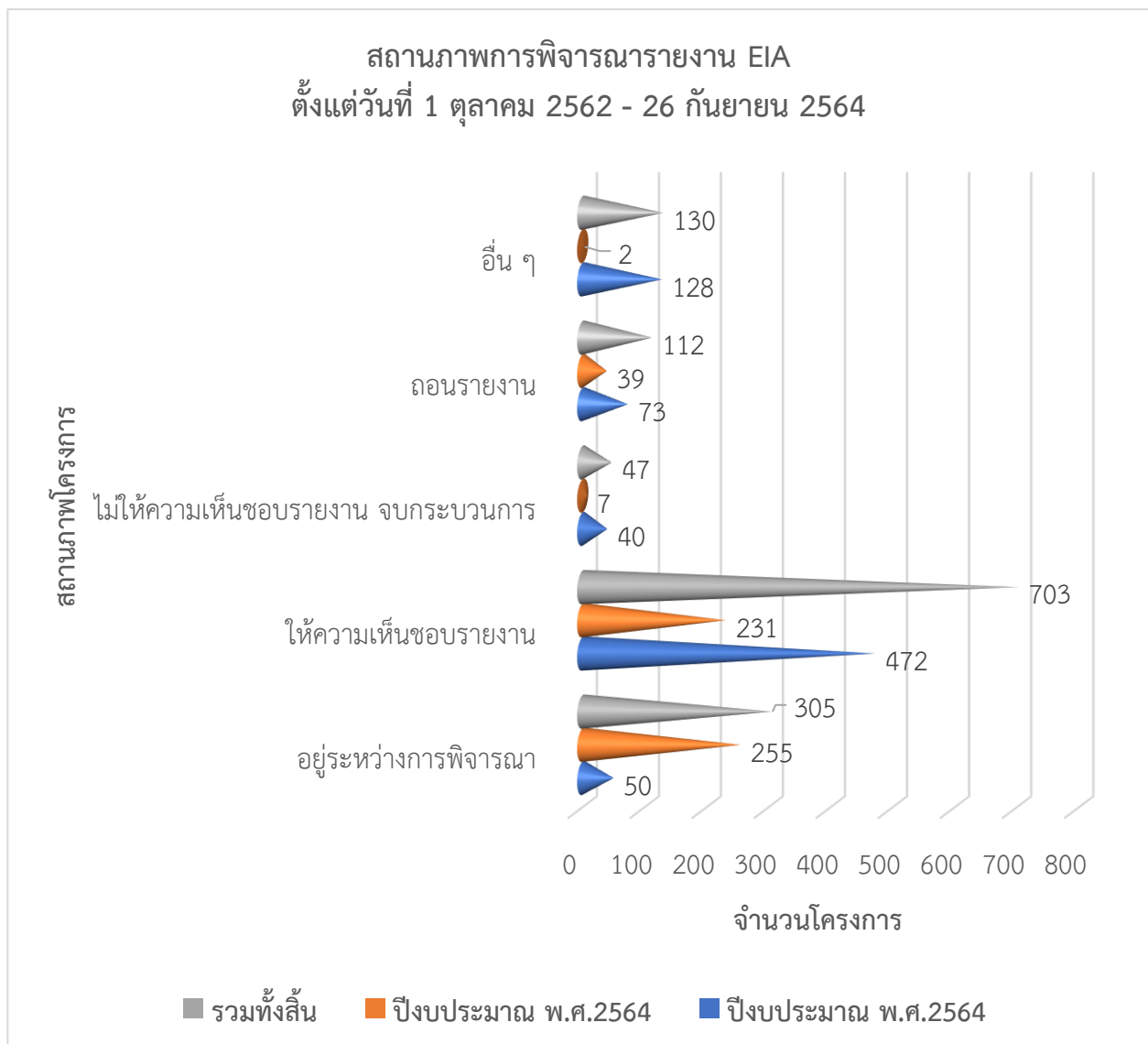


รูปที่ 6 แสดงจำนวนโครงการที่เข้าสู่กระบวนการพิจารณารายงาน EIA ของ สผ. ตั้งแต่วันที่ 1 ตุลาคม 2562 – 26 กันยายน 2564 แบ่งตาม 9 ประเภทโครงการ แยกตามปีงบประมาณ

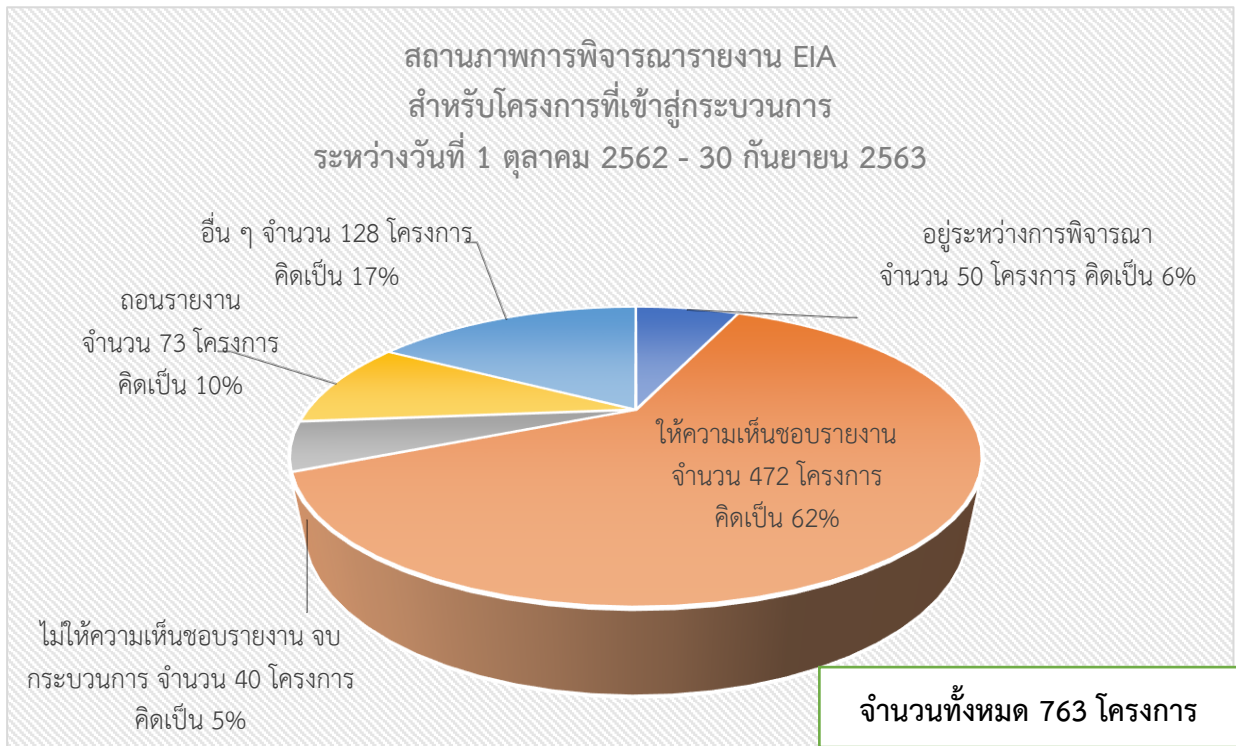
2.3 สถานภาพการพิจารณารายงานการประเมินผลกระทบสิ่งแวดล้อม (EIA) ของโครงการที่เข้าสู่กระบวนการพิจารณา รายงาน ตั้งแต่วันที่ 1 ตุลาคม 2562 – 26 กันยายน 2564 (ข้อมูลสถานภาพ ณ วันที่ 26 กันยายน 2564) สรุปได้ ดังนี้

2.3.1 รายงานฯ ที่ “อยู่ระหว่างการพิจารณา”	จำนวน 305 โครงการ
2.3.2 รายงานฯ ที่ “ได้รับความเห็นชอบรายงาน”	จำนวน 703 โครงการ
2.3.3 รายงานฯ ที่ “ไม่ให้ความเห็นชอบรายงาน จบกระบวนการ”	จำนวน 47 โครงการ
2.3.4 รายงานฯ ที่ “ถอนรายงาน”	จำนวน 112 โครงการ
2.3.5 รายงานฯ ที่ “อื่น ๆ”	จำนวน 130 โครงการ
<b>รวมทั้งสิ้น จำนวน 1,297 โครงการ</b>	

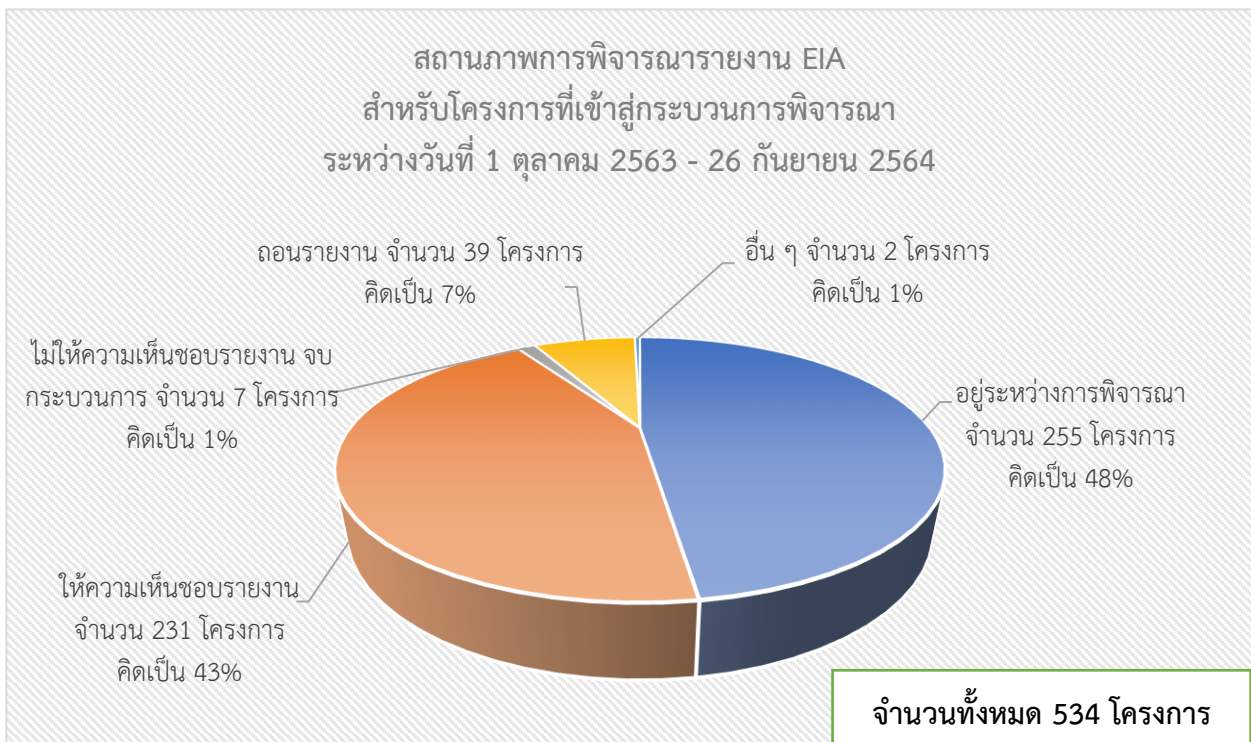
รายละเอียดดังรูปที่ 7 และแยกตามปีงบประมาณ รายละเอียดดังรูปที่ 8 - 9



รูปที่ 7 แสดงสถานภาพการพิจารณารายงาน EIA ของโครงการที่เข้าสู่กระบวนการพิจารณา ตั้งแต่วันที่ 1 ตุลาคม 2562 – 26 กันยายน 2564 (ข้อมูลสถานภาพ ณ วันที่ 26 กันยายน 2564)



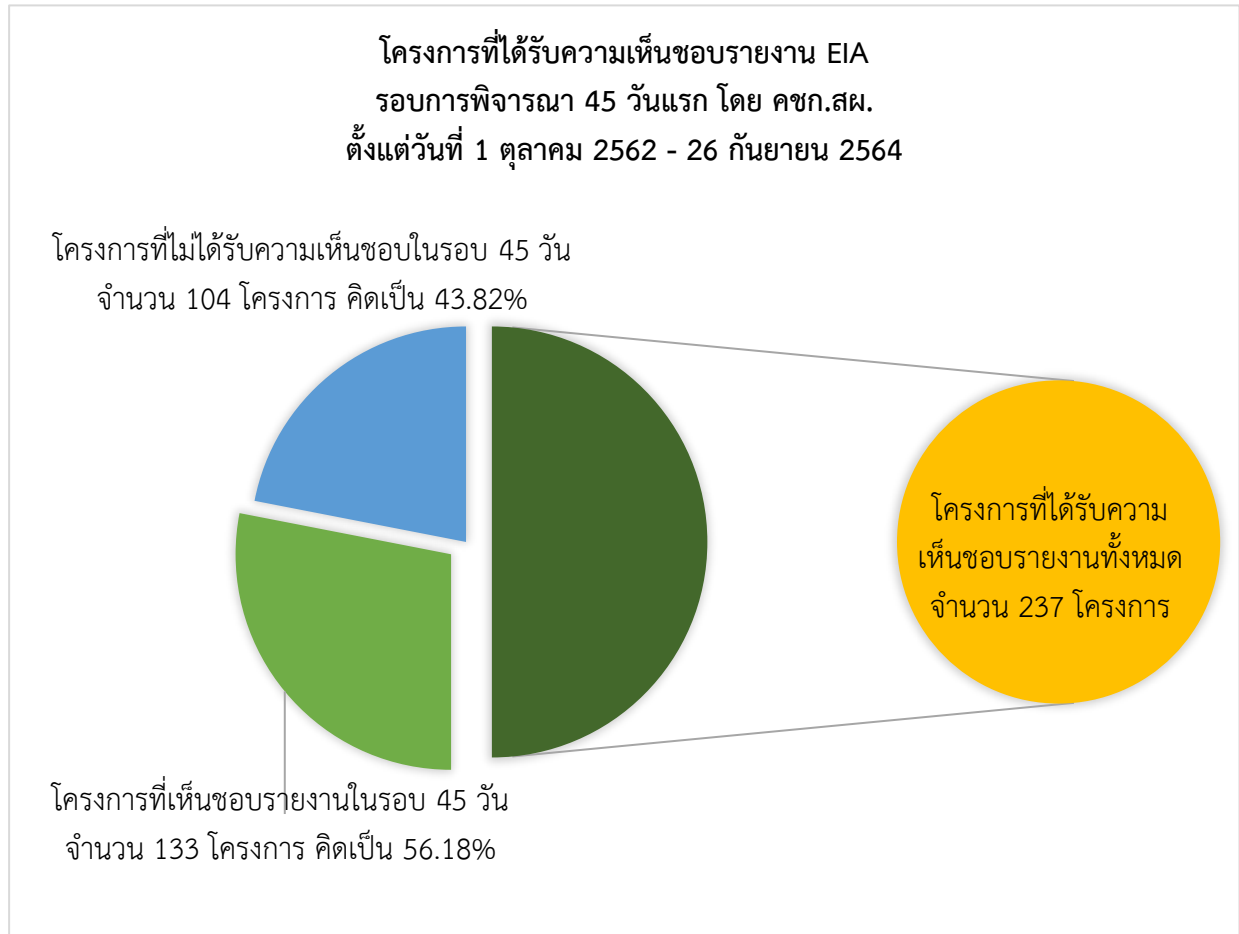
รูปที่ 8 แสดงสถานภาพการพิจารณารายงาน EIA สำหรับโครงการที่เข้าสู่กระบวนการพิจารณา ระหว่างวันที่ 1 ตุลาคม 2562 – 30 กันยายน 2563 (ข้อมูลสถานภาพ ณ วันที่ 26 กันยายน 2564)



รูปที่ 9 แสดงสถานภาพการพิจารณารายงาน EIA สำหรับโครงการที่เข้าสู่กระบวนการพิจารณา ระหว่างวันที่ 1 ตุลาคม 2563 – 26 กันยายน 2564 (ข้อมูลสถานภาพ ณ วันที่ 26 กันยายน 2564)

## 2.4 จำนวนโครงการที่ได้รับความเห็นชอบรายงาน EIA ในรอบการพิจารณา 45 วันแรก ของ คชก.สม. ตั้งแต่วันที่ 1 ตุลาคม 2562 – 26 กันยายน 2564

จากการรวบรวมข้อมูล ตั้งแต่วันที่ 1 ตุลาคม 2562 - 26 กันยายน 2564 พบว่า มีจำนวนโครงการที่ได้รับความเห็นชอบรายงาน EIA ในการพิจารณารายงาน รอบ 45 วันแรก (นับเฉพาะโครงการไม่เสนอ ครม.และไม่กระจายภารกิจพิจารณารายงาน โดยโครงการได้รับความเห็นชอบรายงานจากคณะกรรมการผู้ชำนาญการพิจารณา รายงานการประเมินผลกระทบสิ่งแวดล้อม ของ สม.) จำนวน 133 โครงการ จากจำนวนโครงการที่ได้รับความเห็นชอบรายงาน จำนวน 237 โครงการ คิดเป็นร้อยละ 56.18 รายละเอียดดังแสดงในรูปที่ 10



รูปที่ 10 แสดงจำนวนโครงการที่ได้รับความเห็นชอบรายงาน EIA ในรอบการพิจารณา 45 วันแรก โดย คชก.สม. ตั้งแต่วันที่ 1 ตุลาคม 2562 – 26 กันยายน 2564

## 2.5 ระยะเวลาที่ใช้ในการพิจารณารายงานการประเมินผลกระทบสิ่งแวดล้อม จนรายงานได้รับความเห็นชอบรายงาน และการจัดส่งรายงานโครงการฉบับสมบูรณ์หลังได้รับความเห็นชอบรายงาน ตั้งแต่วันที่ 1 ตุลาคม 2562 – 26 กันยายน 2564

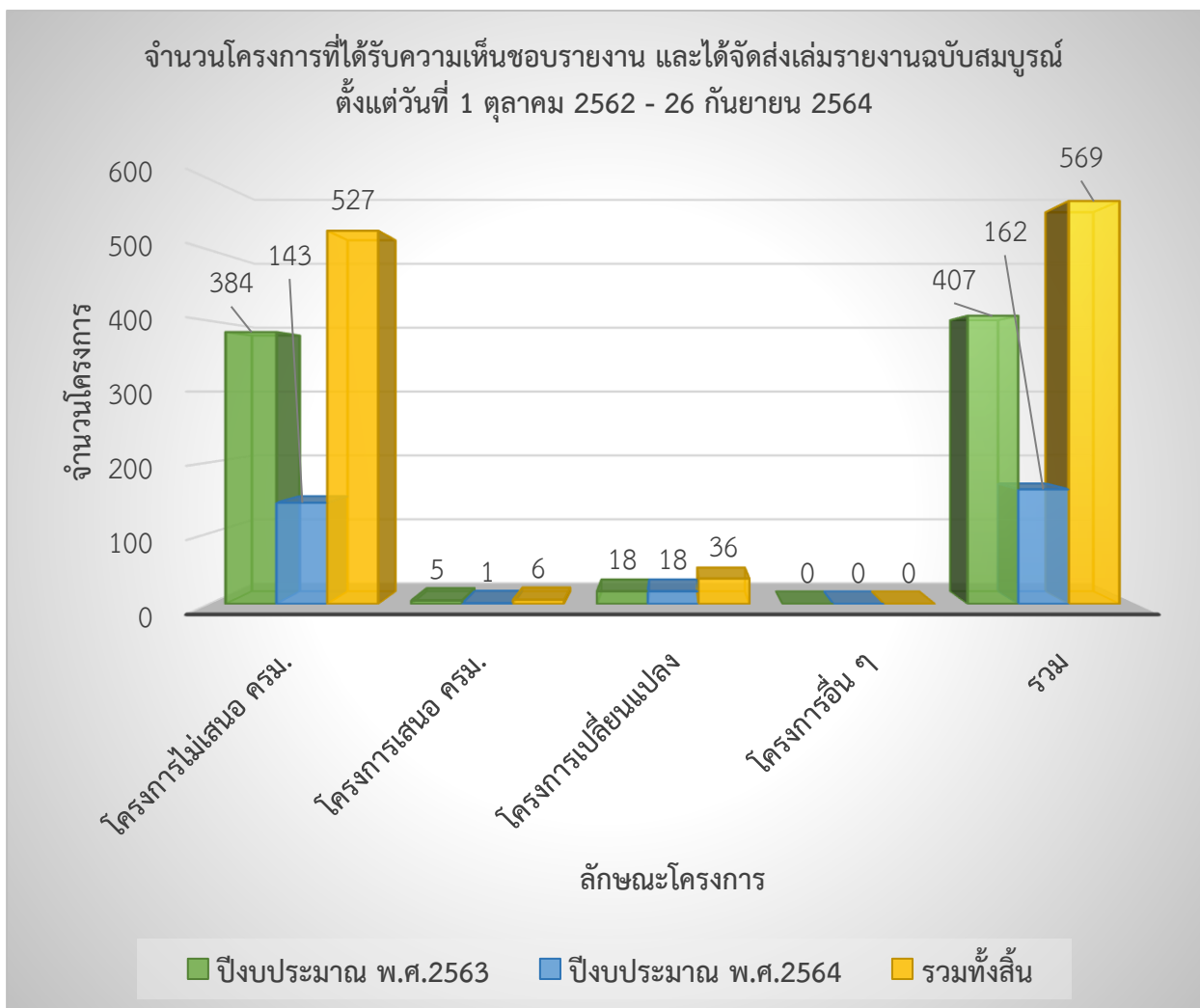
จากการรวบรวมข้อมูลสถานภาพการพิจารณารายงาน EIA ตั้งแต่วันที่ 1 ตุลาคม 2562 – 26 กันยายน 2564 พบว่า โครงการที่ได้รับความเห็นชอบรายงานใช้ระยะเวลาในการพิจารณารายงาน จนได้รับความเห็นชอบรายงาน โดยเฉลี่ย จำนวน 73 วัน น้อยสุด จำนวน 25 วัน และสูงสุด จำนวน 97 วัน ส่วนระยะเวลาการ จัดส่งเล่มรายงานโครงการฉบับสมบูรณ์ หลังจากได้รับความเห็นชอบรายงาน นั้น โดยเฉลี่ยใช้เวลา จำนวน 53 วัน น้อยสุด จำนวน 15 วัน และสูงสุด จำนวน 197 วัน ทั้งนี้ การแสดงระยะเวลาดังกล่าว คิดเฉพาะโครงการเอกชน/

โครงการไม่เสนอ ครม. ที่พิจารณาให้ความเห็นชอบรายงาน โดยคณะกรรมการผู้ชำนาญการพิจารณารายงานการประเมินผลกระทบสิ่งแวดล้อม ของ สผ. เท่านั้น รายละเอียดดังแสดงในตารางที่ 1

ตารางที่ 1 แสดงระยะเวลาที่ใช้ในการพิจารณารายงาน EIA จนได้รับความเห็นชอบรายงาน (โครงการเอกชน/โครงการไม่เสนอ ครม.) ตั้งแต่วันที่ 1 ตุลาคม 2562 – 26 กันยายน 2564

ระยะเวลาที่ใช้พิจารณา			ระยะเวลาการส่งเล่มรายงานฉบับสมบูรณ์ หลังจากได้รับความเห็นชอบรายงานฯ		
ค่าเฉลี่ย (วัน)	น้อยสุด (วัน)	สูงสุด (วัน)	ค่าเฉลี่ย (วัน)	น้อยสุด (วัน)	สูงสุด (วัน)
73	25	97	53	15	195

2.6 การจัดส่งรายงานการประเมินผลกระทบสิ่งแวดล้อมฉบับสมบูรณ์ ที่ได้รับความเห็นชอบรายงาน ตั้งแต่วันที่ 1 ตุลาคม 2562 – 26 กันยายน 2564



รูปที่ 11 แสดงจำนวนโครงการที่ได้รับความเห็นชอบรายงาน และได้จัดส่งเล่มรายงานฉบับสมบูรณ์ ตั้งแต่วันที่ 1 ตุลาคม 2562 – 26 กันยายน 2564

**จากรูปที่ 11** จะเห็นได้ว่า รายงานการประเมินผลกระทบสิ่งแวดล้อม ที่ได้รับความเห็นชอบรายงาน ได้มีการจัดส่งรายงานการประเมินผลกระทบสิ่งแวดล้อมฉบับสมบูรณ์ ในช่วงตั้งแต่วันที่ 1 ตุลาคม 2562 – 26 กันยายน 2564 จำนวนทั้งสิ้น 569 โครงการ ประกอบด้วย โครงการไม่เสนอ ครม. จำนวน 527 โครงการ โครงการเสนอ ครม. จำนวน 6 โครงการ และโครงการเปลี่ยนแปลง จำนวน 36 โครงการ ซึ่งจากสถานภาพการพิจารณา รายงาน EIA ที่ได้รับความเห็นชอบรายงาน ดังแสดงในรูปที่ 7 จะพบว่า มีจำนวนโครงการที่ได้รับความเห็นชอบ รายงาน จำนวน 703 โครงการ ดังนั้น ยังคงมีโครงการที่ได้รับความเห็นชอบรายงาน แล้วยังไม่ได้จัดส่งเล่มรายงาน ฉบับสมบูรณ์เหลืออีก จำนวน 134 โครงการ

**2.7 จังหวัดที่มีจำนวนโครงการที่เข้าสู่กระบวนการพิจารณารายงาน EIA ตั้งแต่วันที่ 1 ตุลาคม 2562 – 26 กันยายน 2564 มากที่สุด 3 ลำดับแรก**

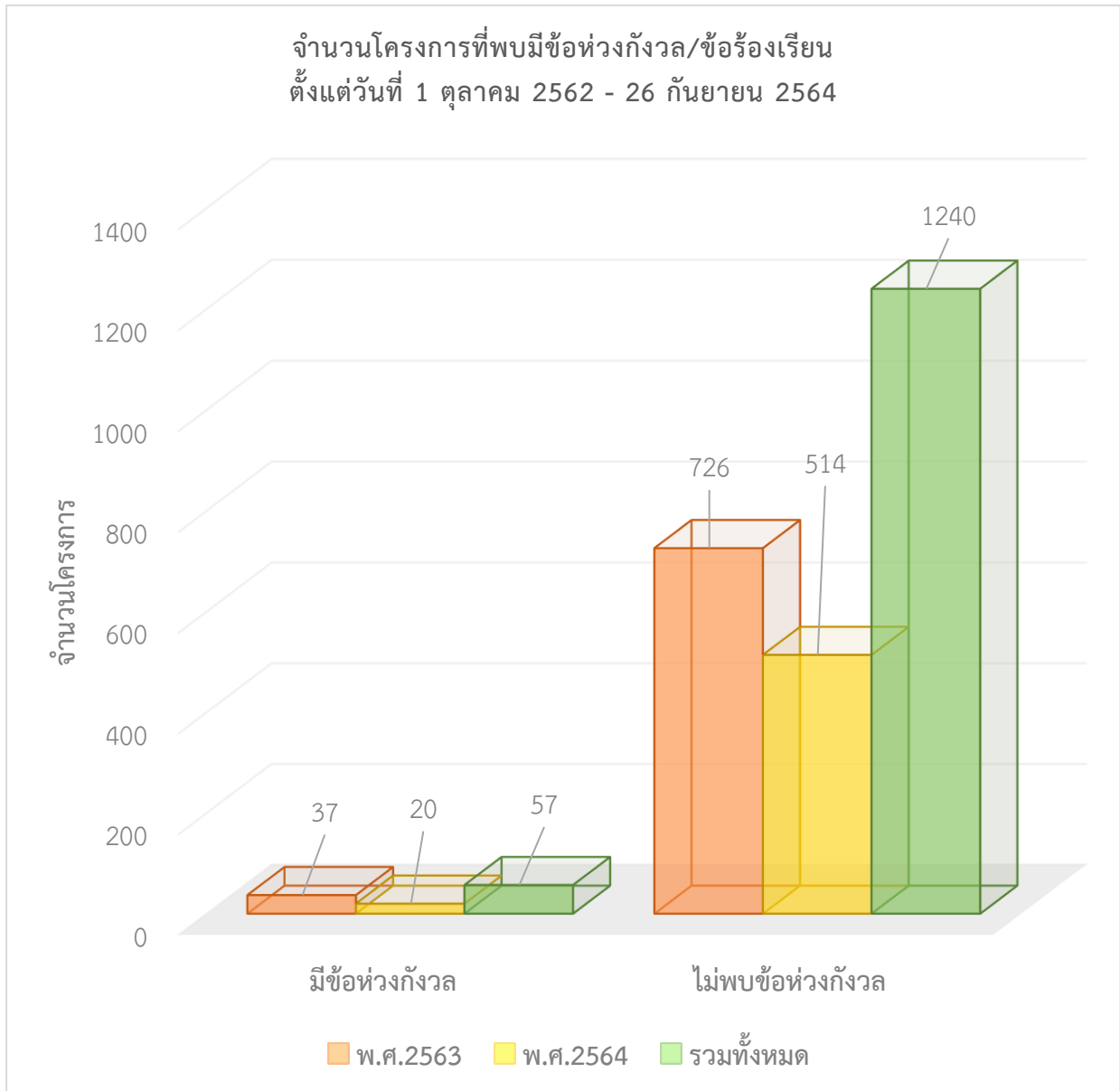
**ตารางที่ 2** แสดงจังหวัดที่มีจำนวนโครงการที่เข้าสู่กระบวนการพิจารณา EIA ตั้งแต่วันที่ 1 ตุลาคม 2562 – 26 กันยายน 2564 มากที่สุด 3 ลำดับแรก

ลำดับที่	จังหวัด	ปีงบประมาณ พ.ศ.2563		ปีงบประมาณ พ.ศ.2564		รวมทั้งสิ้น	
		จำนวน	พบเรื่องร้องเรียน	จำนวน	พบเรื่องร้องเรียน	จำนวน	พบเรื่องร้องเรียน
1	กรุงเทพมหานคร	236	31	116	13	352	44
2	จังหวัดชลบุรี	111	1	91	2	202	3
3	จังหวัดภูเก็ต	106	1	60	0	166	1

จาก**ตารางที่ 2** จะเห็นได้ว่า กรุงเทพมหานคร เป็นพื้นที่ที่มีจำนวนโครงการที่เข้าสู่กระบวนการพิจารณารายงาน EIA ตั้งแต่วันที่ 1 ตุลาคม 2562 – 26 กันยายน 2564 มากที่สุด คือ จำนวน 352 โครงการ โดยพบโครงการที่มีข้อห่วงกังวล/ข้อร้องเรียน จำนวน 44 โครงการ ถัดมาคือ จังหวัดชลบุรี จำนวน 202 โครงการ พบมีโครงการที่มีข้อห่วงกังวล/ข้อร้องเรียน จำนวน 3 โครงการ และจังหวัดภูเก็ต จำนวน 166 โครงการ มีโครงการที่มีข้อห่วงกังวล/ข้อร้องเรียน จำนวน 1 โครงการ ทั้งนี้ จากการรวบรวมข้อมูล พบว่า 3 ลำดับแรกของจังหวัดที่พบจำนวนโครงการมากที่สุด ส่วนใหญ่จะเป็นโครงการอาคาร ที่ได้กระจายภารกิจพิจารณา รายงาน รายงาน และ/หรือ อยู่ในพื้นที่คุ้มครองสิ่งแวดล้อม

**2.8 จำนวนโครงการที่มีข้อห่วงกังวล/ข้อร้องเรียนที่เข้าสู่กระบวนการพิจารณารายงาน EIA ตั้งแต่วันที่ 1 ตุลาคม 2562 – 26 กันยายน 2564**

จากการรวบรวมข้อมูลสถานภาพการพิจารณารายงาน EIA ตั้งแต่วันที่ 1 ตุลาคม 2562 – 26 กันยายน 2564 พบว่า มีโครงการที่มีข้อห่วงกังวล/ข้อร้องเรียน จำนวน 57 โครงการ คิดเป็นร้อยละ 4.39 ของจำนวนโครงการทั้งหมด แบ่งออกเป็น (1) โครงการที่เข้าสู่กระบวนการพิจารณารายงาน EIA ประจำปีงบประมาณ พ.ศ.2563 จำนวน 37 โครงการ และ (2) โครงการที่เข้าสู่กระบวนการพิจารณารายงาน EIA ประจำปีงบประมาณ พ.ศ.2564 จำนวน 20 โครงการ โดยส่วนใหญ่อยู่ในพื้นที่กรุงเทพมหานคร และเป็นโครงการอาคาร รายละเอียดแสดงดังรูปที่ 12



รูปที่ 12 แสดงจำนวนโครงการที่พบข้อห่วงกังวล/ข้อร้องเรียน ตั้งแต่วันที่ 1 ตุลาคม 2562 – 26 กันยายน 2564

## ภาคผนวก

หากจำแนกข้อมูลสถานภาพการพิจารณารายงาน EIA ตามการพิจารณารายงาน EIA ของคณะกรรมการพิจารณารายงานการประเมินผลกระทบสิ่งแวดล้อม สามารถแบ่งออกเป็น 9 ประเภทโครงการ ประกอบด้วย

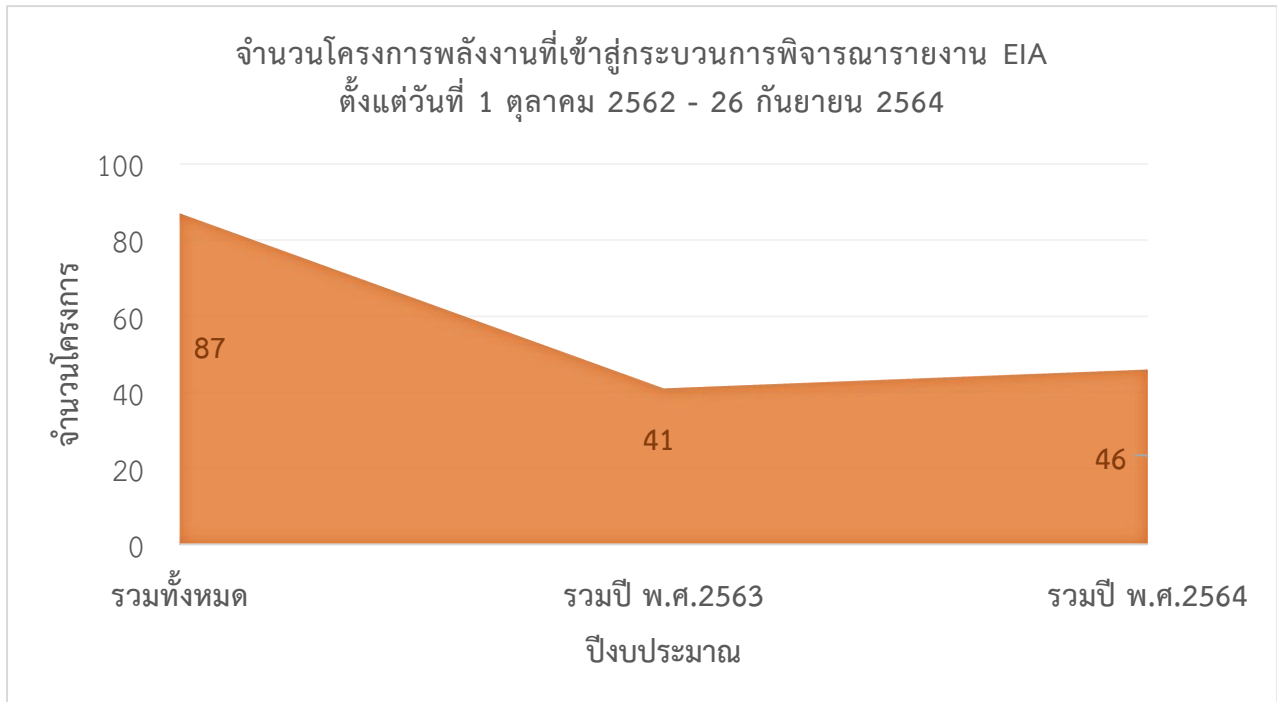
1. โครงการพลังงาน
2. โครงการอุตสาหกรรมปิโตรเลียม ปิโตรเคมี และเคมี
3. โครงการอุตสาหกรรมและระบบสาธารณสุขที่สนับสนุน
4. โครงการพัฒนาปิโตรเลียม
5. โครงการเหมืองแร่
6. โครงการพัฒนาแหล่งน้ำ
7. โครงการโครงสร้างพื้นฐานทางน้ำ
8. โครงการโครงสร้างพื้นฐานทางบกและอากาศ
9. โครงการอาคาร การจัดสรรที่ดิน และบริการชุมชน

โดยการเก็บรวบรวมข้อมูลโครงการที่เข้าสู่กระบวนการพิจารณารายงาน EIA ตั้งแต่เดือนตุลาคม 2562 – เดือนกันยายน 2564 พบว่า มีจำนวนโครงการทั้งสิ้น 1,297 โครงการ สามารถสรุปผลข้อมูลแยกตาม 9 ประเภทโครงการ รายละเอียดดังต่อไปนี้



## 1. โครงการพลังงาน

โครงการพลังงาน มีจำนวนโครงการที่เข้าสู่กระบวนการพิจารณารายงาน EIA ตั้งแต่วันที่ 1 ตุลาคม 2562 – 26 กันยายน 2564 ทั้งสิ้น 87 โครงการ แบ่งออกเป็น โครงการปีงบประมาณ พ.ศ.2563 จำนวน 41 โครงการ และโครงการปีงบประมาณ พ.ศ.2564 จำนวน 46 โครงการ **รายละเอียดดังรูปที่ 13**



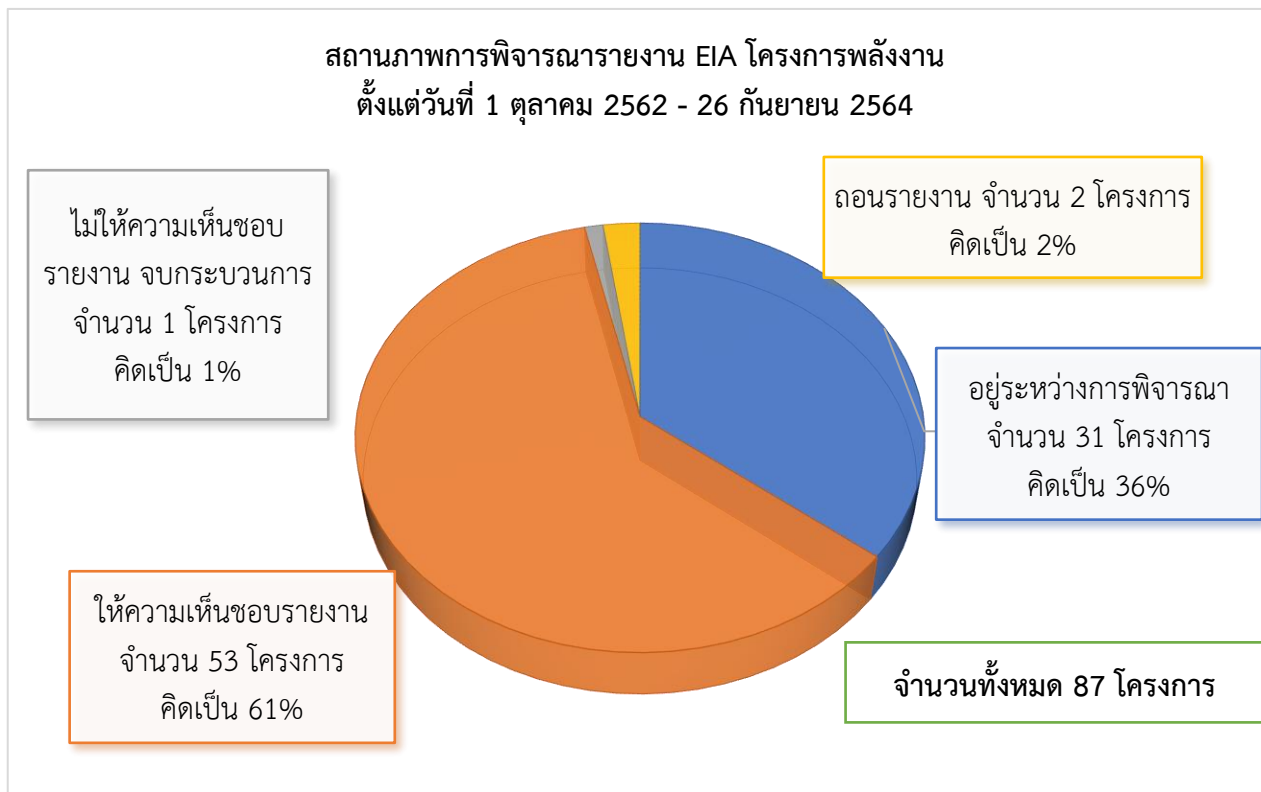
**รูปที่ 13** แสดงจำนวนโครงการพลังงานที่เข้าสู่กระบวนการพิจารณารายงาน EIA ตั้งแต่วันที่ 1 ตุลาคม 2562 – 26 กันยายน 2564

โดยมีสถานภาพการพิจารณารายงาน EIA สรุปได้ ดังนี้

- |                                                      |                  |
|------------------------------------------------------|------------------|
| 1. รายงานฯ ที่ “อยู่ระหว่างการพิจารณา”               | จำนวน 31 โครงการ |
| 2. รายงานฯ ที่ “ได้รับความเห็นชอบรายงาน”             | จำนวน 53 โครงการ |
| 3. รายงานฯ ที่ “ไม่ให้ความเห็นชอบรายงาน จบกระบวนการ” | จำนวน 1 โครงการ  |
| 4. รายงานฯ ที่ “ถอนรายงาน”                           | จำนวน 2 โครงการ  |

**รวมทั้งสิ้น จำนวน 87 โครงการ**

รายละเอียดดังแสดงในรูปที่ 14



รูปที่ 14 แสดงสถานภาพการพิจารณารายงาน EIA โครงการพลังงาน ตั้งแต่วันที่ 1 ตุลาคม 2562 - 26 กันยายน 2564

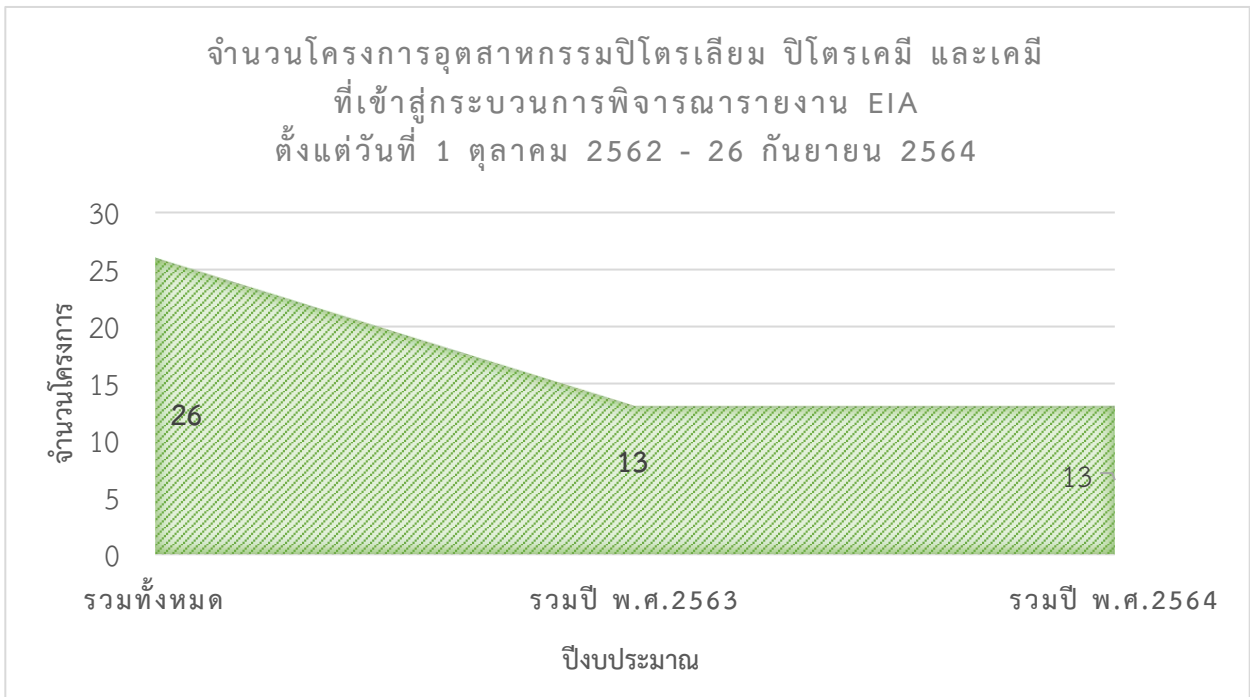
## 2. โครงการอุตสาหกรรมปิโตรเลียม ปิโตรเคมี และเคมี

โครงการอุตสาหกรรมปิโตรเลียม ปิโตรเคมี และเคมี มีจำนวนโครงการที่เข้าสู่กระบวนการพิจารณารายงาน EIA ตั้งแต่วันที่ 1 ตุลาคม 2562 - 26 กันยายน 2564 ทั้งสิ้น 26 โครงการ แบ่งออกเป็น โครงการปีงบประมาณ พ.ศ.2563 จำนวน 13 โครงการ และโครงการปีงบประมาณ พ.ศ.2564 จำนวน 13 โครงการ รายละเอียดดังรูปที่ 15

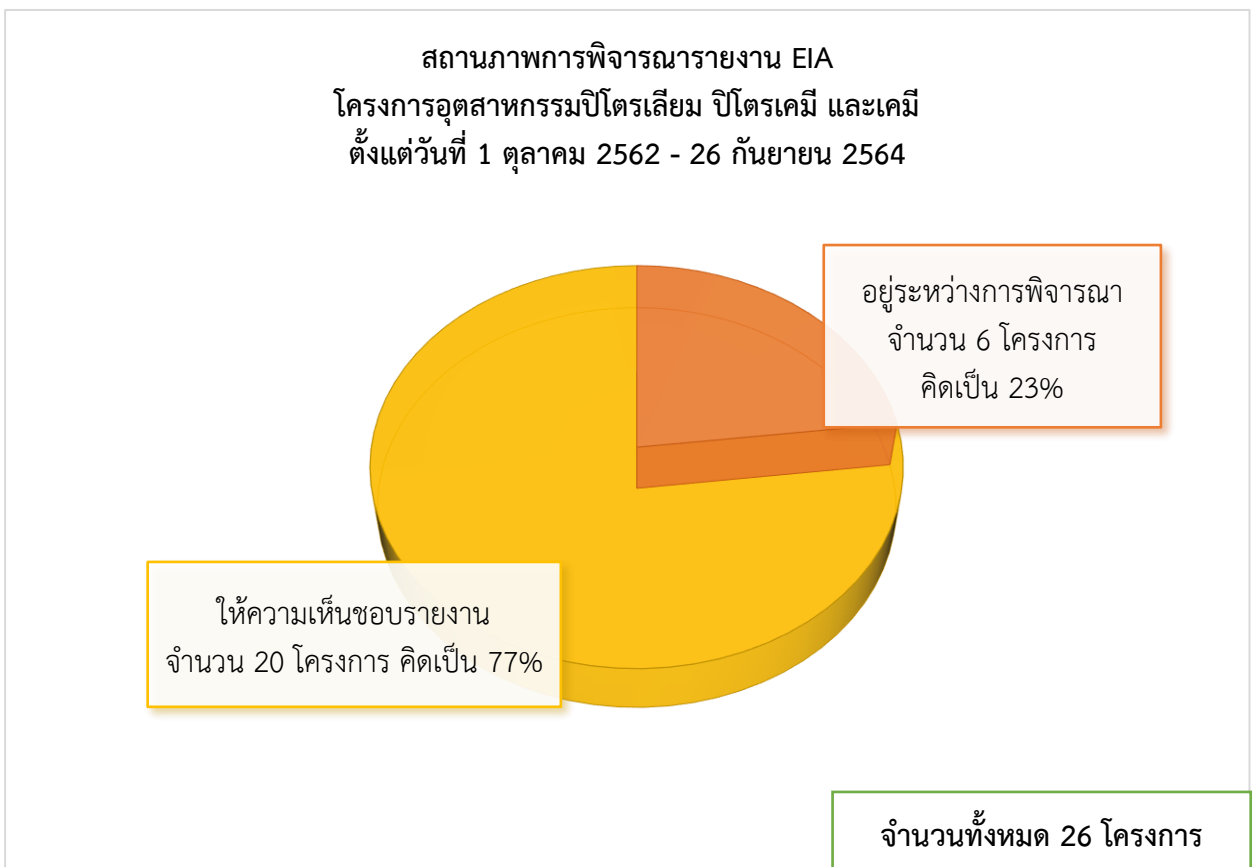
โดยมีสถานภาพการพิจารณารายงาน EIA สรุปได้ ดังนี้

- |                                          |                                     |
|------------------------------------------|-------------------------------------|
| 1. รายงานฯ ที่ “อยู่ระหว่างการพิจารณา”   | จำนวน 6 โครงการ                     |
| 2. รายงานฯ ที่ “ได้รับความเห็นชอบรายงาน” | จำนวน 20 โครงการ                    |
|                                          | <b>รวมทั้งสิ้น จำนวน 26 โครงการ</b> |

รายละเอียดดังแสดงในรูปที่ 16



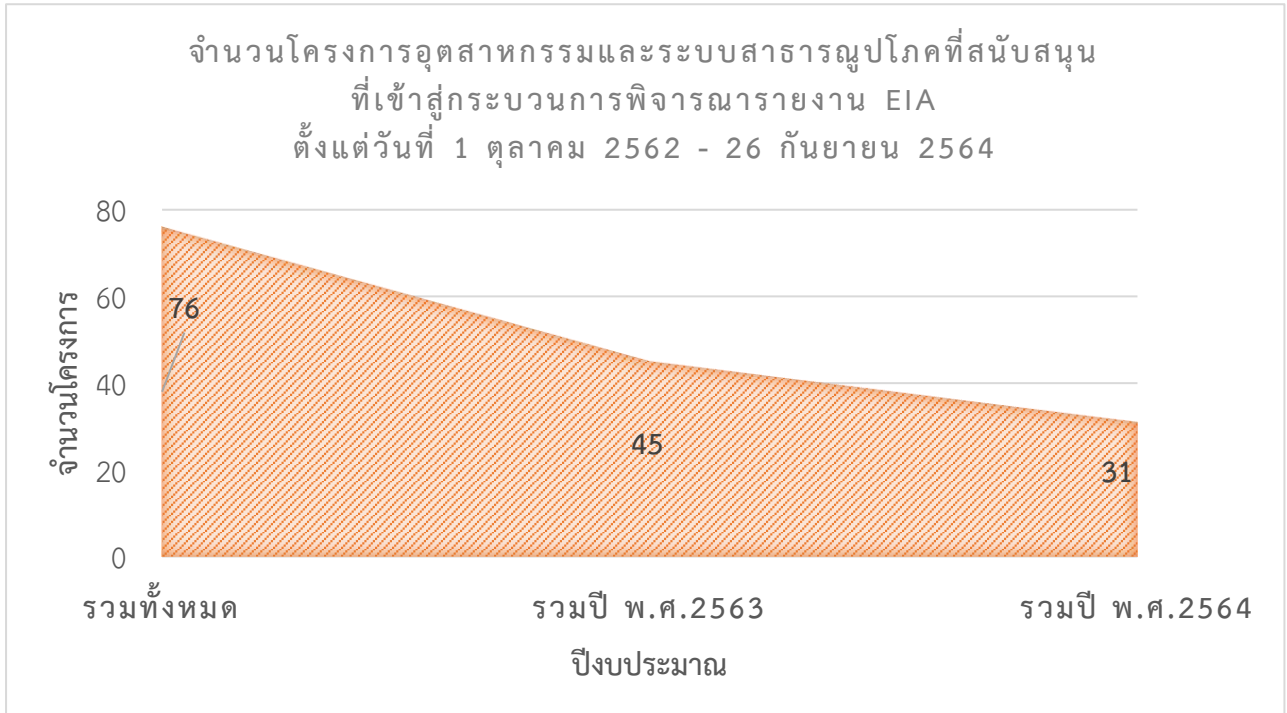
รูปที่ 15 แสดงจำนวนโครงการอุตสาหกรรมปิโตรเลียม ปิโตรเคมี และเคมี ที่เข้าสู่กระบวนการพิจารณารายงาน EIA ตั้งแต่วันที่ 1 ตุลาคม 2562 - 26 กันยายน 2564



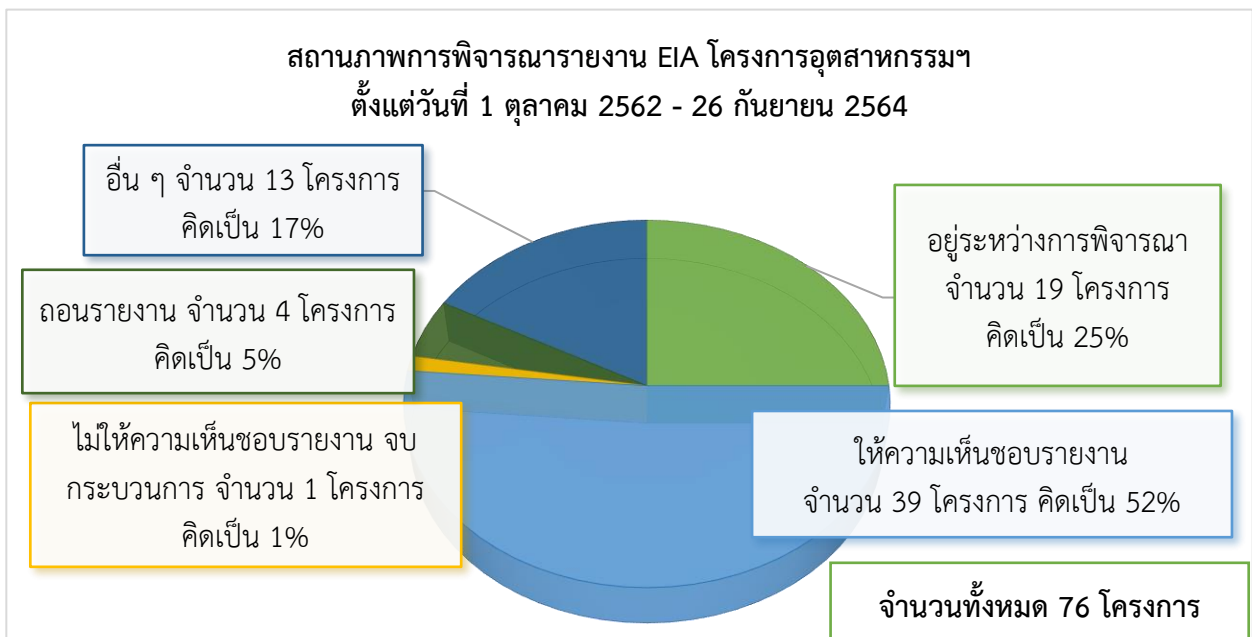
รูปที่ 16 แสดงสถานภาพการพิจารณารายงาน EIA โครงการอุตสาหกรรมปิโตรเลียม ปิโตรเคมี และเคมี ตั้งแต่วันที่ 1 ตุลาคม 2562 - 26 กันยายน 2564

### 3. โครงการอุตสาหกรรมและระบบสาธารณูปโภคที่สนับสนุน

โครงการอุตสาหกรรมและระบบสาธารณูปโภคที่สนับสนุน มีจำนวนโครงการที่เข้าสู่กระบวนการพิจารณารายงาน EIA ตั้งแต่วันที่ 1 ตุลาคม 2562 – 26 กันยายน 2564ทั้งสิ้น 76 โครงการ แบ่งออกเป็นโครงการปีงบประมาณ พ.ศ.2563 จำนวน 45 โครงการ และโครงการปีงบประมาณ พ.ศ.2564 จำนวน 31 โครงการ รายละเอียดดังรูปที่ 17



รูปที่ 17 แสดงจำนวนโครงการอุตสาหกรรมและระบบสาธารณูปโภคที่สนับสนุน ที่เข้าสู่กระบวนการพิจารณา รายงาน EIA ตั้งแต่วันที่ 1 ตุลาคม 2562 – 26 กันยายน 2564



รูปที่ 18 แสดงสถานภาพการพิจารณารายงาน EIA โครงการอุตสาหกรรมฯ ตั้งแต่วันที่ 1 ตุลาคม 2562 – 26 กันยายน 2564

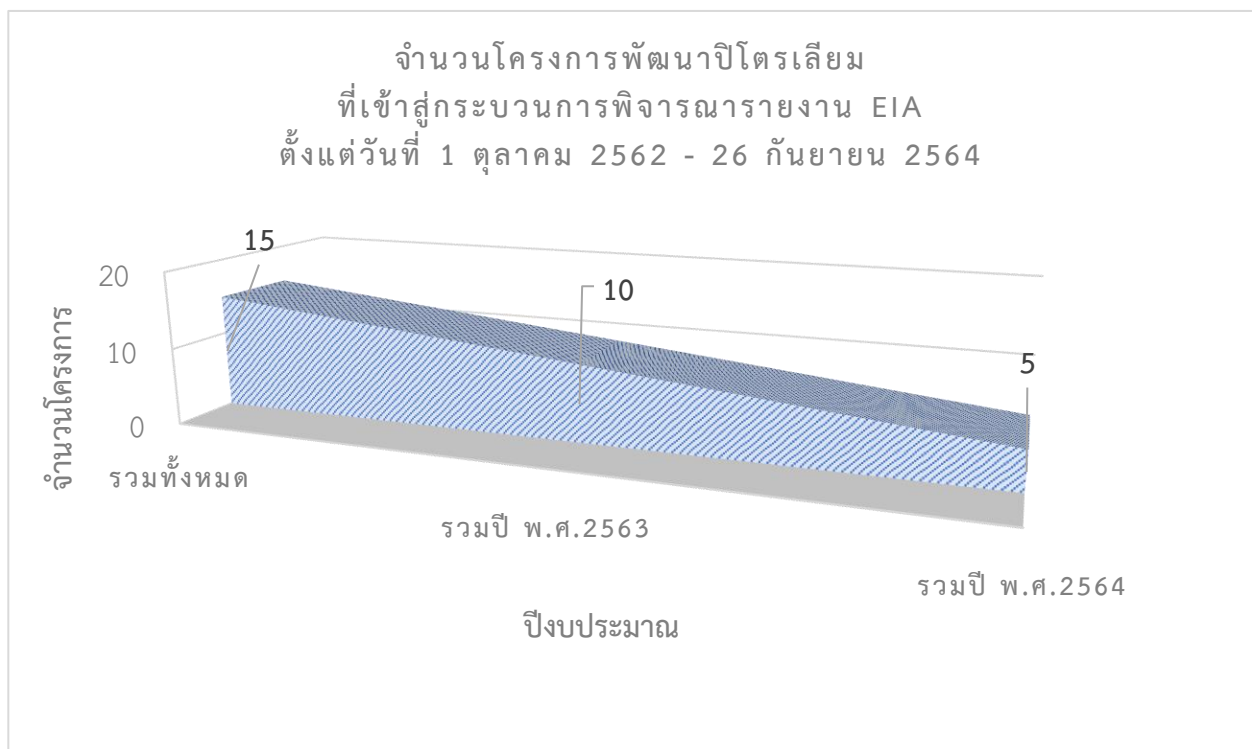
โดยมีสถานภาพการพิจารณารายงาน EIA สรุปได้ ดังนี้

1. รายงานฯ ที่ “อยู่ระหว่างการพิจารณา”	จำนวน 19 โครงการ
2. รายงานฯ ที่ “ได้รับความเห็นชอบรายงาน”	จำนวน 39 โครงการ
3. รายงานฯ ที่ “ไม่ให้ความเห็นชอบรายงาน จบกระบวนการ”	จำนวน 1 โครงการ
4. รายงานฯ ที่ “ถอนรายงาน”	จำนวน 4 โครงการ
5. รายงานฯ ที่ “อื่น ๆ”	จำนวน 13 โครงการ
<b>รวมทั้งสิ้น จำนวน 76 โครงการ</b>	

รายละเอียดดังแสดงในรูปที่ 18

#### 4. โครงการพัฒนาปิโตรเลียม

โครงการพัฒนาปิโตรเลียม มีจำนวนโครงการที่เข้าสู่กระบวนการพิจารณารายงาน EIA ตั้งแต่วันที่ 1 ตุลาคม 2562 – 26 กันยายน 2564 ทั้งสิ้น 15 โครงการ แบ่งออกเป็น โครงการปีงบประมาณ พ.ศ.2563 จำนวน 10 โครงการ และโครงการปีงบประมาณ พ.ศ.2564 จำนวน 5 โครงการ รายละเอียดดังรูปที่ 19

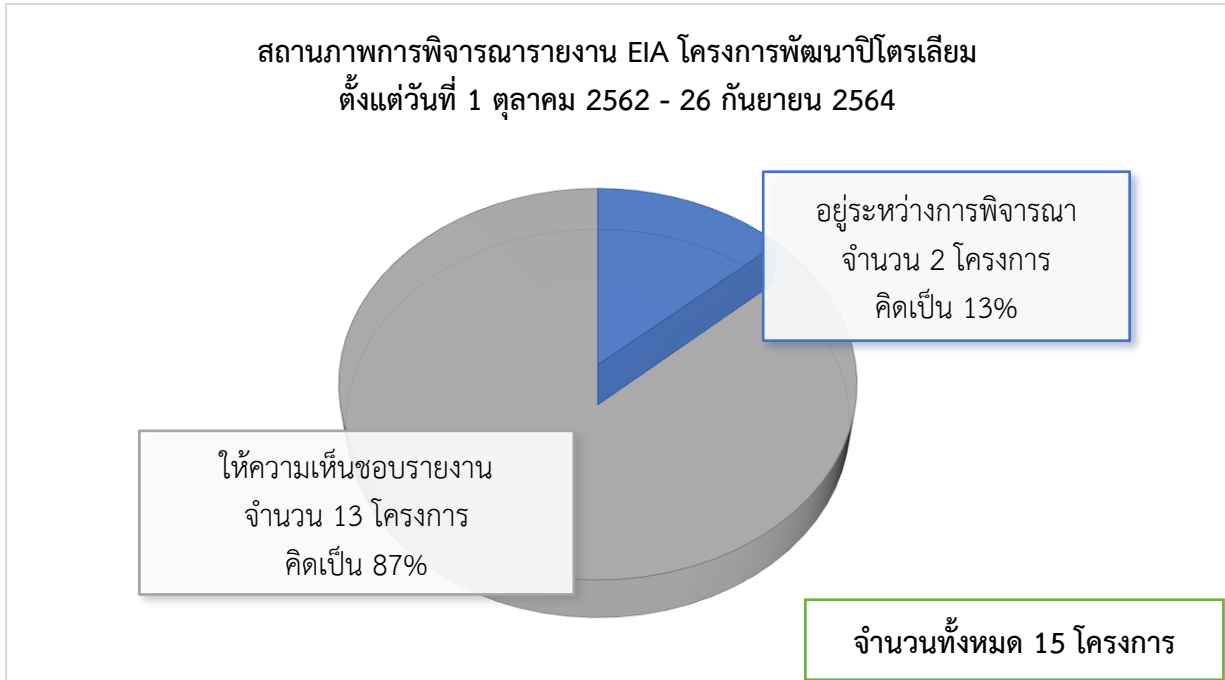


รูปที่ 19 แสดงจำนวนโครงการพัฒนาปิโตรเลียมที่เข้าสู่กระบวนการพิจารณารายงาน EIA ตั้งแต่วันที่ 1 ตุลาคม 2562 ถึงวันที่ 26 กันยายน 2564

โดยมีสถานภาพการพิจารณารายงาน EIA สรุปได้ ดังนี้

- |                                          |                                     |
|------------------------------------------|-------------------------------------|
| 1. รายงานฯ ที่ “อยู่ระหว่างการพิจารณา”   | จำนวน 2 โครงการ                     |
| 2. รายงานฯ ที่ “ได้รับความเห็นชอบรายงาน” | จำนวน 13 โครงการ                    |
|                                          | <b>รวมทั้งสิ้น จำนวน 15 โครงการ</b> |

รายละเอียดดังแสดงในรูปที่ 20



รูปที่ 20 แสดงสถานภาพการพิจารณารายงาน EIA โครงการพัฒนาปิโตรเลียม ตั้งแต่วันที่ 1 ตุลาคม 2562 – 26 กันยายน 2564

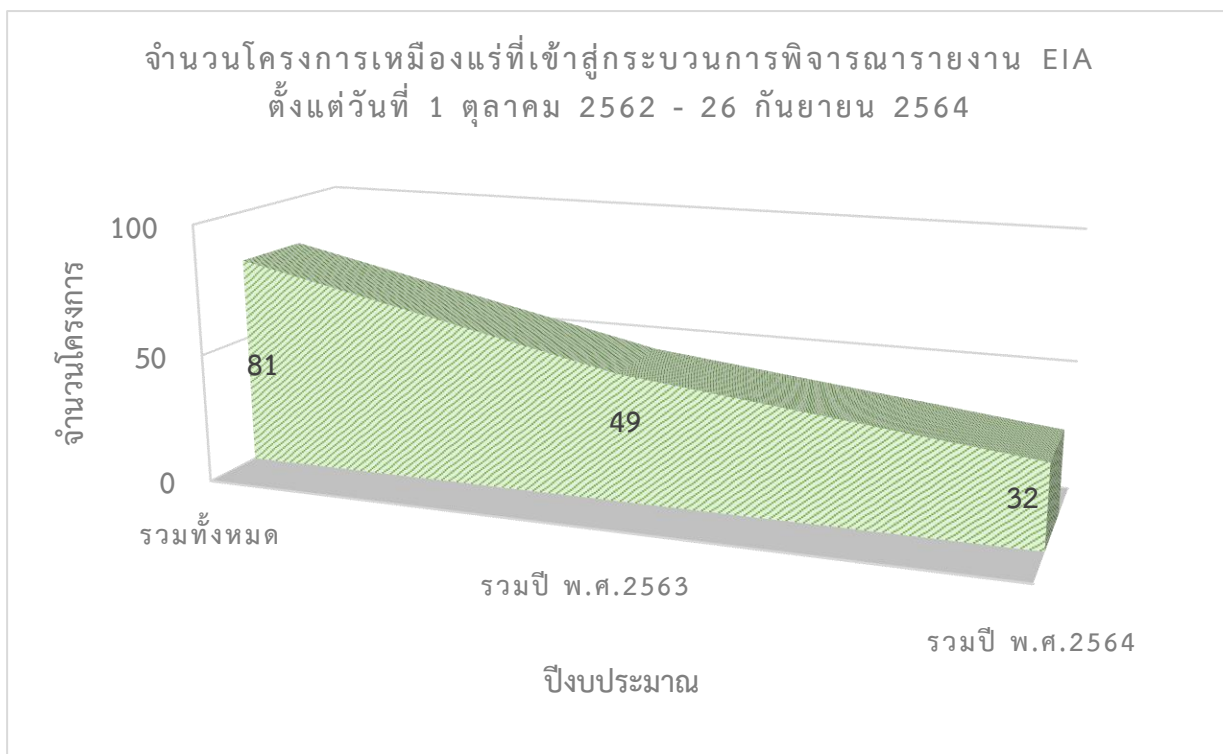
## 5. โครงการเหมืองแร่

โครงการเหมืองแร่ มีจำนวนโครงการที่เข้าสู่กระบวนการพิจารณารายงาน EIA ตั้งแต่วันที่ 1 ตุลาคม 2562 – 26 กันยายน 2564 ทั้งสิ้น 81 โครงการ แบ่งออกเป็น โครงการปีงบประมาณ พ.ศ.2563 จำนวน 49 โครงการ และโครงการปีงบประมาณ พ.ศ.2564 จำนวน 32 โครงการ รายละเอียดดังรูปที่ 21

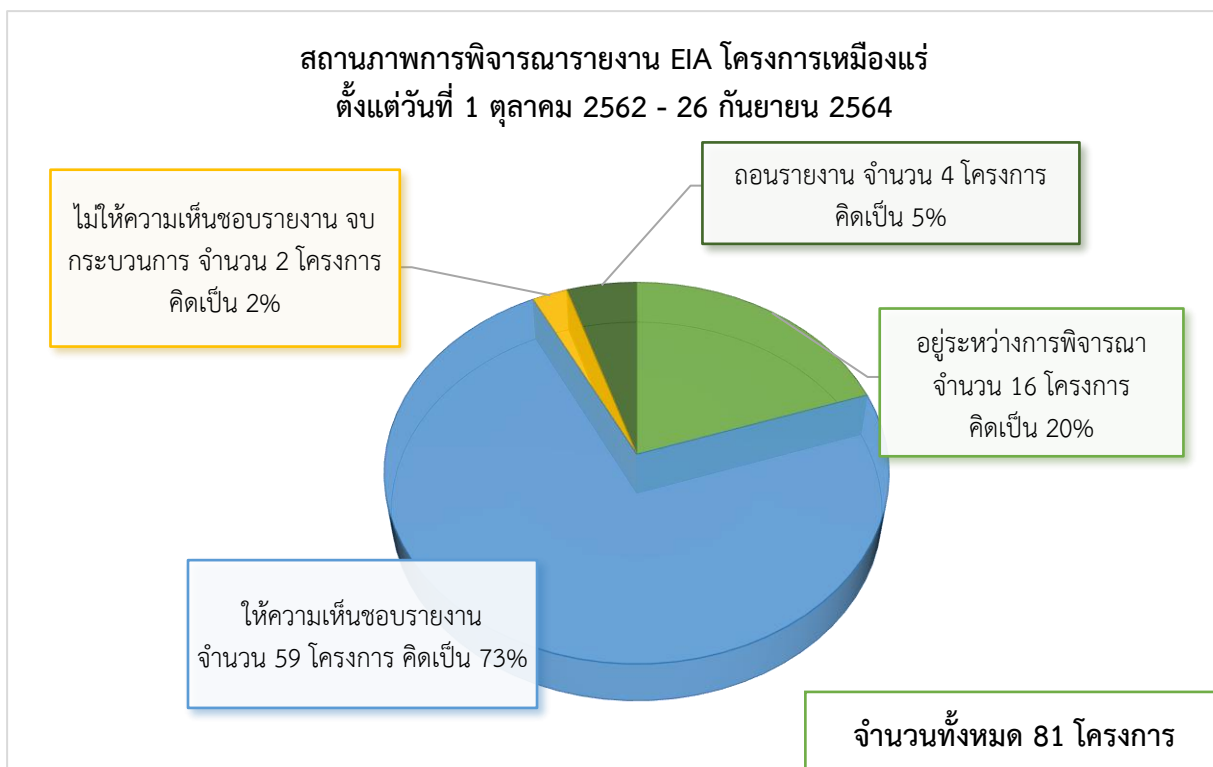
โดยมีสถานภาพการพิจารณารายงาน EIA สรุปได้ ดังนี้

- |                                                      |                                     |
|------------------------------------------------------|-------------------------------------|
| 1. รายงานฯ ที่ “อยู่ระหว่างการพิจารณา”               | จำนวน 16 โครงการ                    |
| 2. รายงานฯ ที่ “ได้รับความเห็นชอบรายงาน”             | จำนวน 59 โครงการ                    |
| 3. รายงานฯ ที่ “ไม่ให้ความเห็นชอบรายงาน จบกระบวนการ” | จำนวน 2 โครงการ                     |
| 4. รายงานฯ ที่ “ถอนรายงาน”                           | จำนวน 4 โครงการ                     |
|                                                      | <b>รวมทั้งสิ้น จำนวน 81 โครงการ</b> |

รายละเอียดดังแสดงในรูปที่ 22



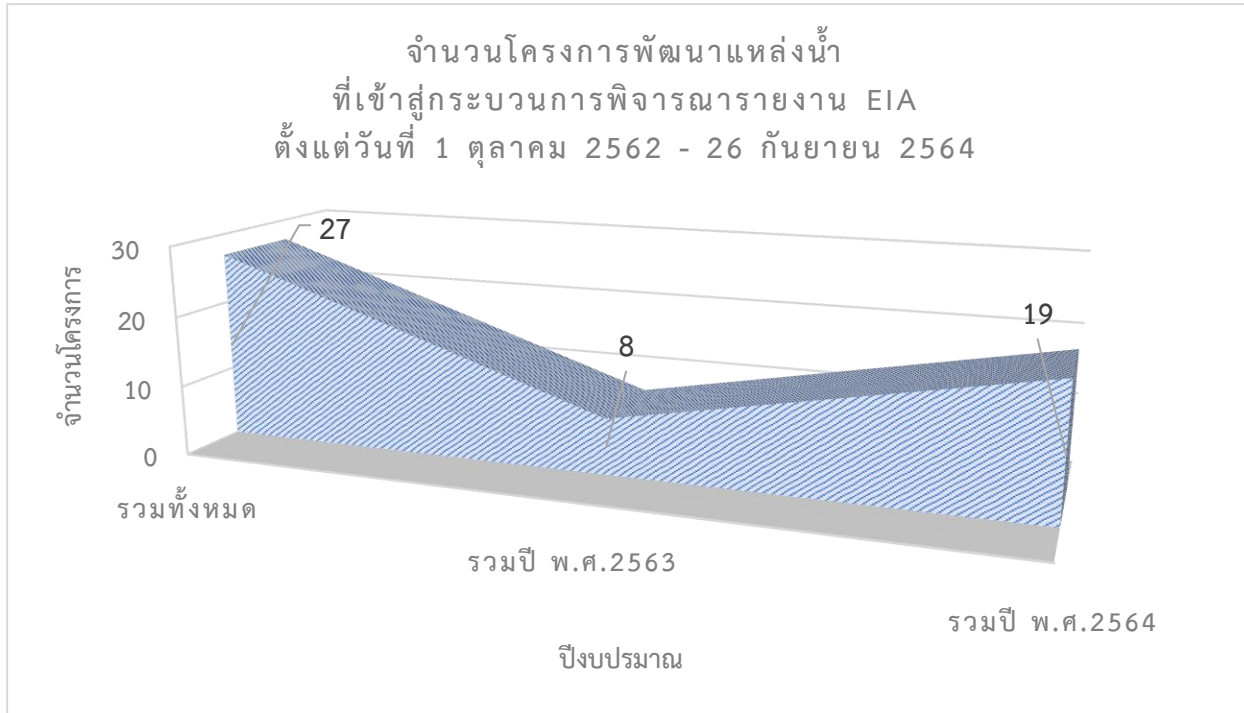
รูปที่ 21 แสดงจำนวนโครงการเหมืองแร่ที่เข้าสู่กระบวนการพิจารณารายงาน EIA ตั้งแต่วันที่ 1 ตุลาคม 2562 - 26 กันยายน 2564



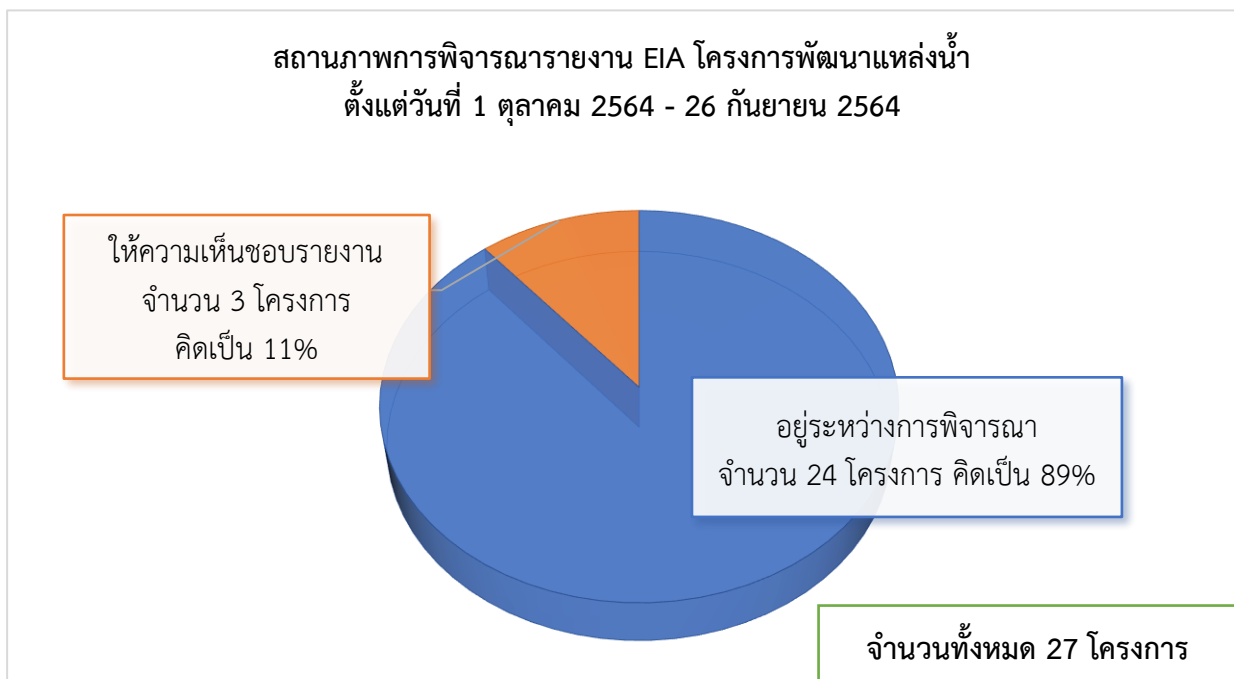
รูปที่ 22 แสดงสถานภาพการพิจารณารายงาน EIA โครงการเหมืองแร่ ตั้งแต่วันที่ 1 ตุลาคม 2562 - 26 กันยายน 2564

## 6. โครงการพัฒนาแหล่งน้ำ

โครงการพัฒนาแหล่งน้ำ มีจำนวนโครงการที่เข้าสู่กระบวนการพิจารณารายงาน EIA ตั้งแต่วันที่ 1 ตุลาคม 2562 – 26 กันยายน 2564 ทั้งสิ้น 27 โครงการ แบ่งออกเป็น โครงการปีงบประมาณ พ.ศ.2563 จำนวน 8 โครงการ และโครงการปีงบประมาณ พ.ศ.2564 จำนวน 19 โครงการ รายละเอียดดังรูปที่ 23



รูปที่ 23 แสดงจำนวนโครงการพัฒนาแหล่งน้ำที่เข้าสู่กระบวนการพิจารณารายงาน EIA ตั้งแต่วันที่ 1 ตุลาคม 2562 ถึงวันที่ 26 กันยายน 2564



รูปที่ 24 แสดงสถานภาพการพิจารณารายงาน EIA โครงการพัฒนาแหล่งน้ำ ตั้งแต่วันที่ 1 ตุลาคม 2562 – 26 กันยายน 2564



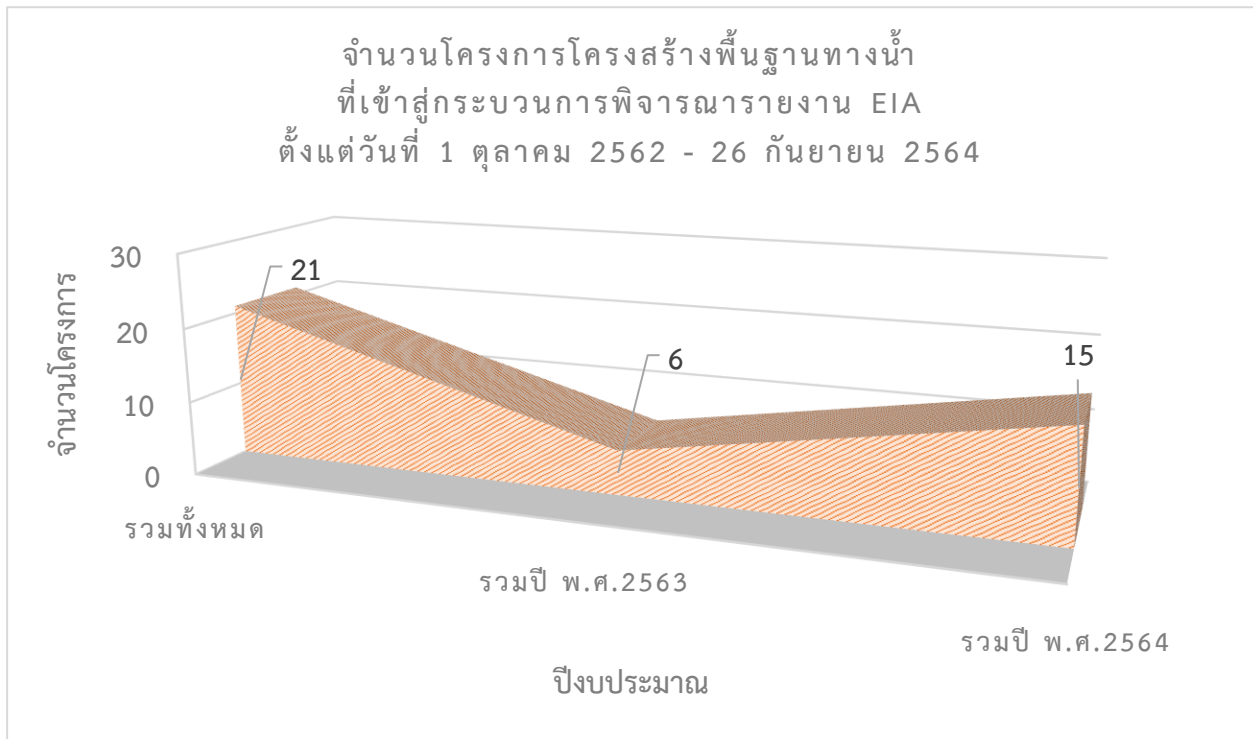
โดยมีสถานภาพการพิจารณารายงาน EIA สรุปได้ ดังนี้

- |                                          |                                     |
|------------------------------------------|-------------------------------------|
| 1. รายงานฯ ที่ “อยู่ระหว่างการพิจารณา”   | จำนวน 24 โครงการ                    |
| 2. รายงานฯ ที่ “ได้รับความเห็นชอบรายงาน” | จำนวน 3 โครงการ                     |
|                                          | <b>รวมทั้งสิ้น จำนวน 27 โครงการ</b> |

รายละเอียดดังแสดงในรูปที่ 24

## 7. โครงการโครงสร้างพื้นฐานทางน้ำ

โครงการโครงสร้างพื้นฐานทางน้ำ มีจำนวนโครงการที่เข้าสู่กระบวนการพิจารณารายงาน EIA ตั้งแต่วันที่ 1 ตุลาคม 2562 – 26 กันยายน 2564 ทั้งสิ้น 21 โครงการ แบ่งออกเป็น โครงการปีงบประมาณ พ.ศ.2563 จำนวน 6 โครงการ และโครงการปีงบประมาณ พ.ศ.2564 จำนวน 15 โครงการ รายละเอียดดังรูปที่ 25

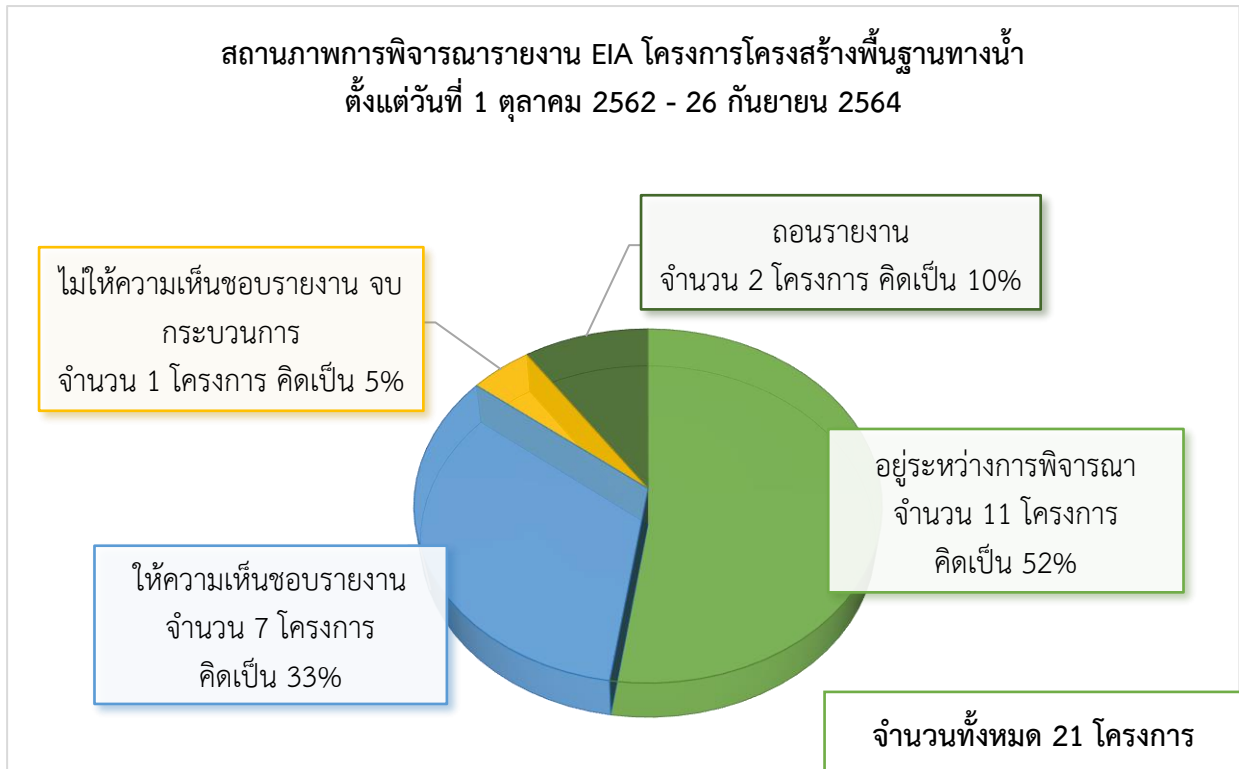


รูปที่ 25 แสดงจำนวนโครงการโครงสร้างพื้นฐานทางน้ำที่เข้าสู่กระบวนการพิจารณารายงาน EIA ตั้งแต่วันที่ 1 ตุลาคม 2562 – 26 กันยายน 2564

โดยมีสถานภาพการพิจารณารายงาน EIA สรุปได้ ดังนี้

- |                                                      |                                     |
|------------------------------------------------------|-------------------------------------|
| 1. รายงานฯ ที่ “อยู่ระหว่างการพิจารณา”               | จำนวน 11 โครงการ                    |
| 2. รายงานฯ ที่ “ได้รับความเห็นชอบรายงาน”             | จำนวน 7 โครงการ                     |
| 3. รายงานฯ ที่ “ไม่ให้ความเห็นชอบรายงาน จบกระบวนการ” | จำนวน 1 โครงการ                     |
| 4. รายงานฯ ที่ “ถอนรายงาน”                           | จำนวน 2 โครงการ                     |
|                                                      | <b>รวมทั้งสิ้น จำนวน 76 โครงการ</b> |

รายละเอียดดังแสดงในรูปที่ 26



รูปที่ 26 แสดงสถานภาพการพิจารณารายงาน EIA โครงการก่อสร้างพื้นฐานทางน้ำ ตั้งแต่วันที่ 1 ตุลาคม 2562 ถึงวันที่ 26 กันยายน 2564

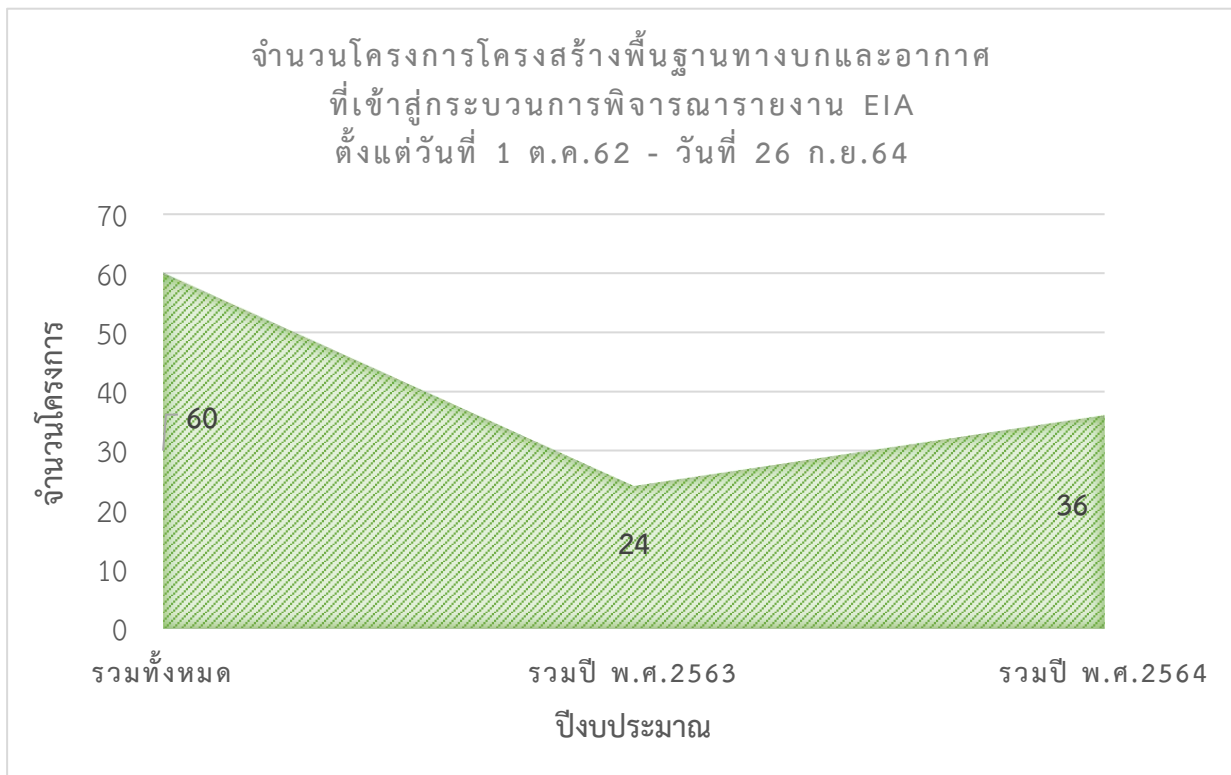
## 8. โครงการก่อสร้างพื้นฐานทางบกและอากาศ

โครงการก่อสร้างพื้นฐานทางบกและอากาศ มีจำนวนโครงการที่เข้าสู่กระบวนการพิจารณารายงาน EIA ตั้งแต่วันที่ 1 ตุลาคม 2562 – 26 กันยายน 2564 ทั้งสิ้น 21 โครงการ แบ่งออกเป็น โครงการปีงบประมาณ พ.ศ.2563 จำนวน 24 โครงการ และโครงการปีงบประมาณ พ.ศ.2564 จำนวน 36 โครงการ รายละเอียดดังรูปที่ 27

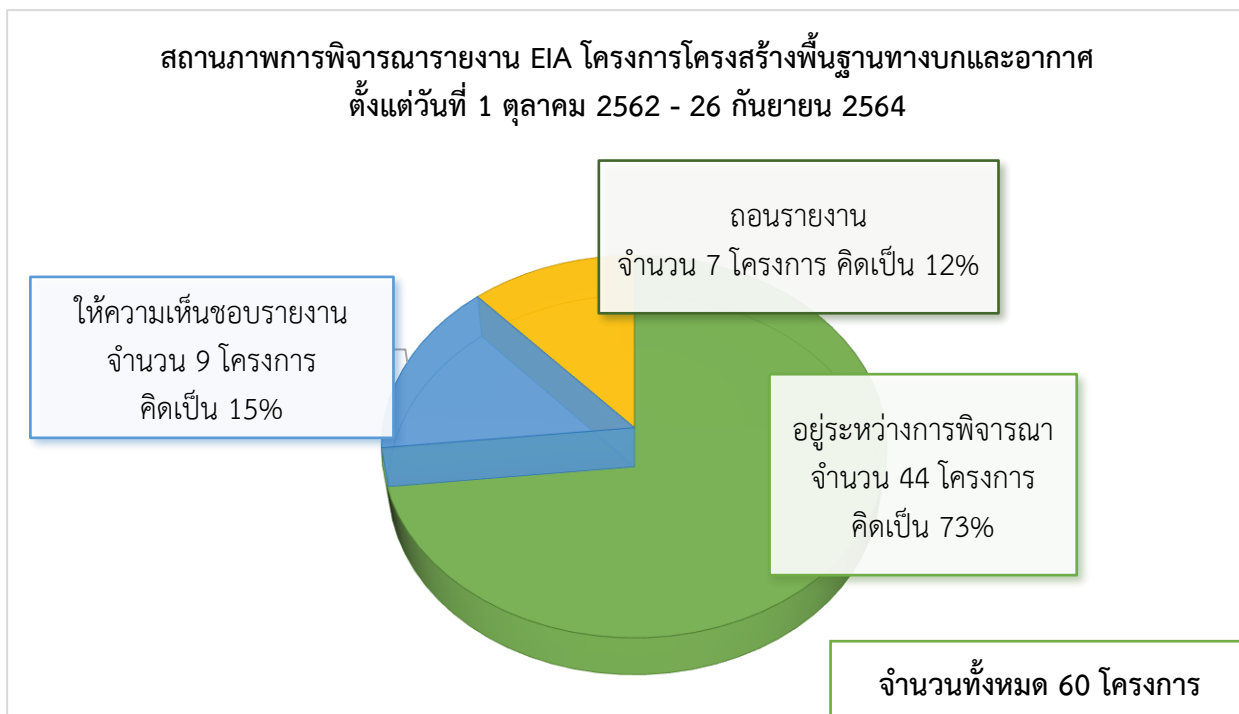
โดยมีสถานภาพการพิจารณารายงาน EIA สรุปได้ ดังนี้

- |                                          |                         |
|------------------------------------------|-------------------------|
| 1. รายงานฯ ที่ “อยู่ระหว่างการพิจารณา”   | จำนวน 44 โครงการ        |
| 2. รายงานฯ ที่ “ได้รับความเห็นชอบรายงาน” | จำนวน 9 โครงการ         |
| 3. รายงานฯ ที่ “ถอนรายงาน”               | จำนวน 7 โครงการ         |
| <b>รวมทั้งสิ้น</b>                       | <b>จำนวน 60 โครงการ</b> |

รายละเอียดดังแสดงในรูปที่ 28



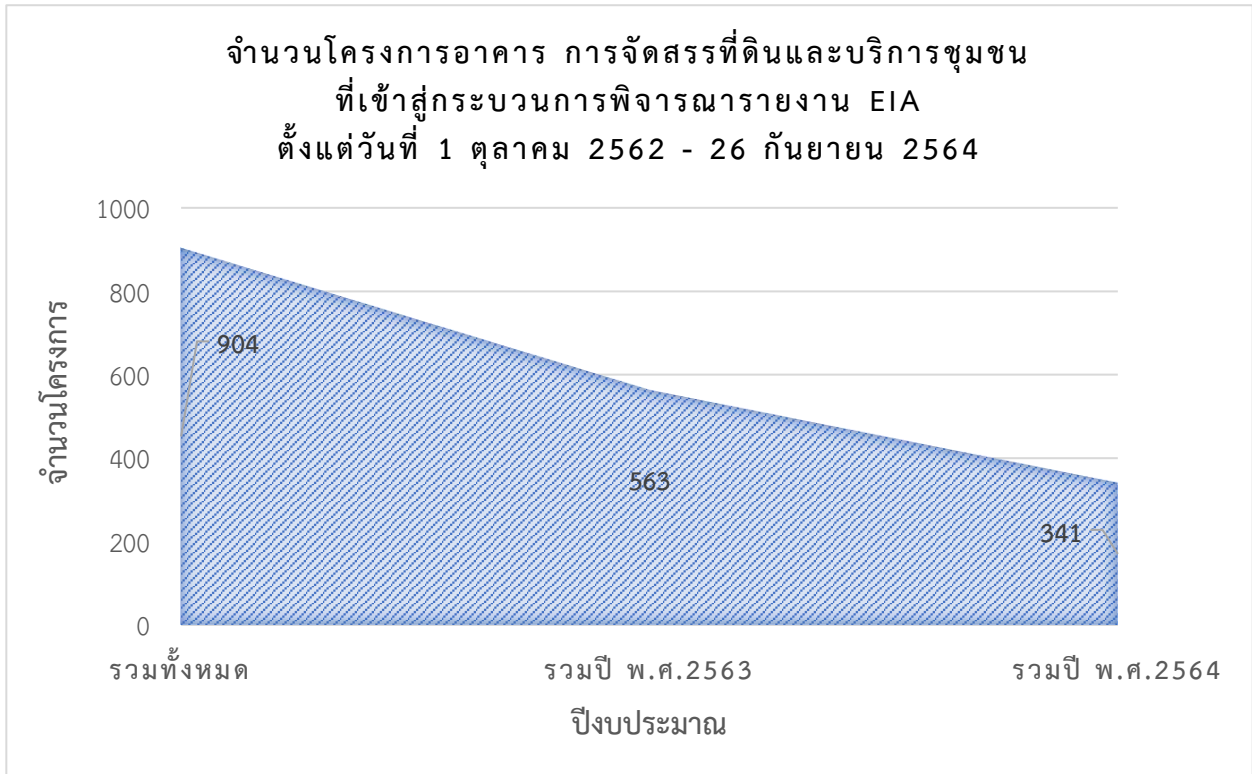
รูปที่ 27 แสดงจำนวนโครงการโครงสร้างพื้นฐานทางบกและอากาศที่เข้าสู่กระบวนการพิจารณารายงาน EIA ตั้งแต่วันที่ 1 ตุลาคม 2562 – 26 กันยายน 2564



รูปที่ 28 แสดงสถานภาพการพิจารณารายงาน EIA โครงการโครงสร้างพื้นฐานทางบกและอากาศ ตั้งแต่วันที่ 1 ตุลาคม 2562 - 26 กันยายน 2564

## 9. โครงการอาคาร การจัดสรรที่ดินและบริการชุมชน

โครงการอาคาร การจัดสรรที่ดิน และบริการชุมชน มีจำนวนโครงการที่เข้าสู่กระบวนการพิจารณา รายงาน EIA ตั้งแต่วันที่ 1 ตุลาคม 2562 – 26 กันยายน 2564 ทั้งสิ้น 904 โครงการ แบ่งออกเป็น ปีงบประมาณ พ.ศ.2563 จำนวน 563 โครงการ และปีงบประมาณ พ.ศ.2564 จำนวน 341 โครงการ รายละเอียดดังรูปที่ 29

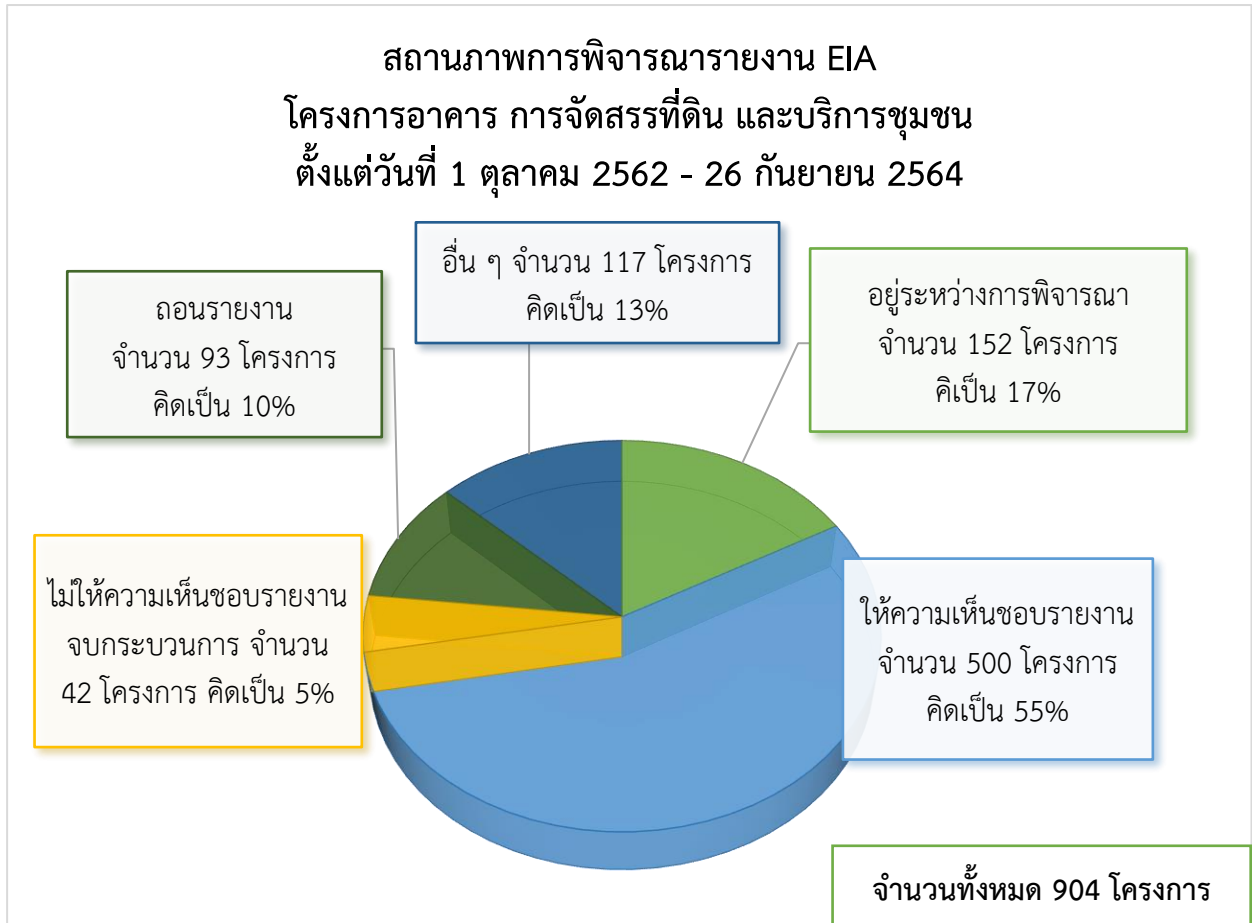


รูปที่ 29 แสดงจำนวนโครงการอาคาร การจัดสรรที่ดิน และบริการชุมชน ที่เข้าสู่กระบวนการพิจารณารายงาน EIA ตั้งแต่วันที่ 1 ตุลาคม 2562 – 26 กันยายน 2564

โดยมีสถานภาพการพิจารณารายงาน EIA สรุปได้ ดังนี้

- |                                                      |                   |
|------------------------------------------------------|-------------------|
| 1. รายงานฯ ที่ “อยู่ระหว่างการพิจารณา”               | จำนวน 152 โครงการ |
| 2. รายงานฯ ที่ “ได้รับความเห็นชอบรายงาน”             | จำนวน 500 โครงการ |
| 3. รายงานฯ ที่ “ไม่ให้ความเห็นชอบรายงาน จบกระบวนการ” | จำนวน 42 โครงการ  |
| 4. รายงานฯ ที่ “ถอนรายงาน”                           | จำนวน 93 โครงการ  |
| 5. รายงานฯ ที่ “อื่น ๆ”                              | จำนวน 117 โครงการ |
| <b>รวมทั้งสิ้น จำนวน 904 โครงการ</b>                 |                   |

รายละเอียดดังแสดงในรูปที่ 30



รูปที่ 30 แสดงสถานภาพการพิจารณารายงาน EIA โครงการอาคาร การจัดสรรที่ดิน และบริการชุมชน ตั้งแต่วันที่ 1 ตุลาคม 2562 - 26 กันยายน 2564